



# EUSKADI EN HORIZONTE EUROPA 2021-2022

Resultados a 15/11/2023





« EL OBJETIVO ES CONVERTIR LOS DATOS  
EN INFORMACIÓN Y LA INFORMACIÓN EN  
CONOCIMIENTO»

*Carly Fiorina (Presidenta HP)*


# Indice

1. [Evolución del Programa Marco](#)
2. [Resultados generales de participación 2021-2022](#)
3. [Resultados por temáticas](#)
4. [Resultados por tipo de agente](#)
5. [Resultados por tipo de proyecto y RIS3](#)
6. [Colaboración entre entidades vascas](#)
7. [Ranking de entidades](#)



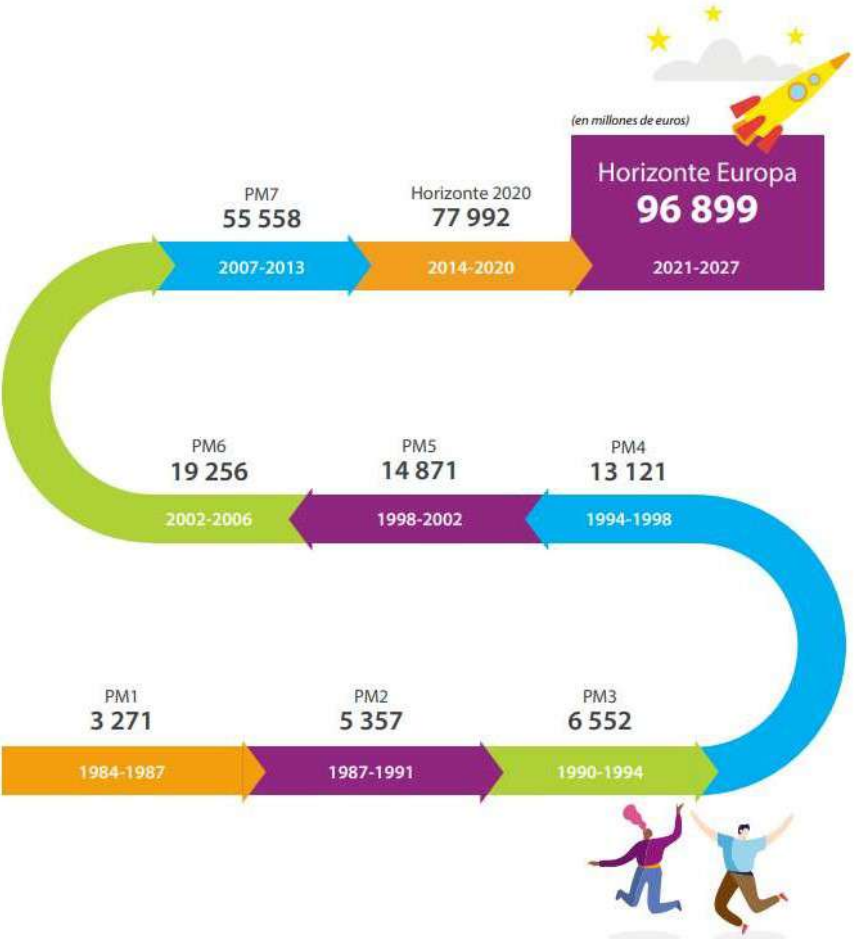
1

# EVOLUCIÓN DEL PROGRAMA MARCO

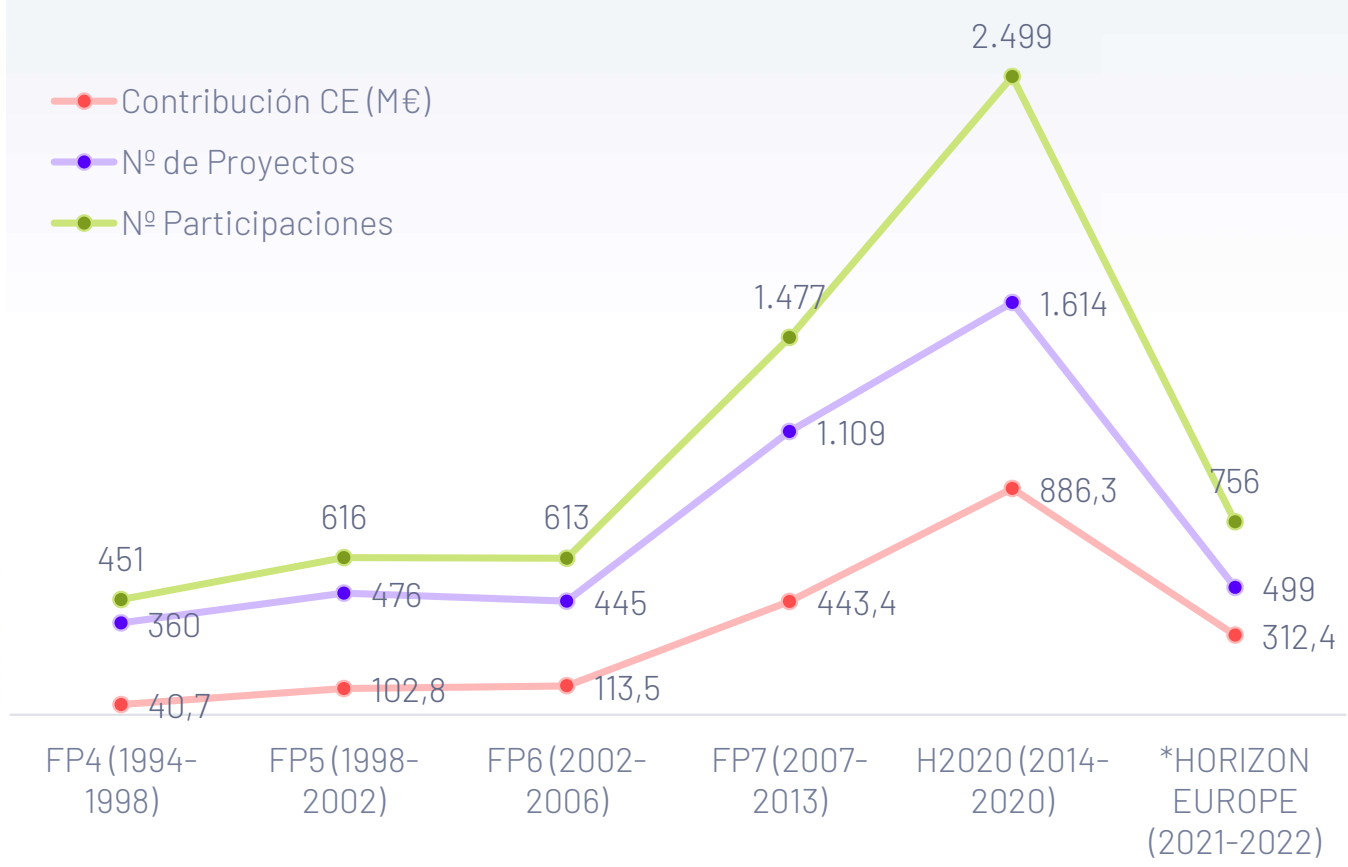


# EVOLUCION DEL PROGRMA MARCO

Evolución del presupuesto CE (M€) para los diferentes Programas Marco de I+D+i de Europa



Evolución de la participación de Euskadi en el Programa Marco



Fuente: Dashboard Comisión Europea. Nota: Euskadi ha participado en los programas Marco FP1, FP2 y FP3 pero no hay información sobre la contribución obtenida. Presupuesto Horizonte Europa: 95,517 M€ + 1,382 M€ para el programa EURATOM



Distribución del presupuesto por pilares y áreas temáticas del programa Horizonte Europa

# HORIZON EUROPE: STRUCTURE FUNDING - €95.5 billion



Fuente: <https://www.pnoconsultants.com/be/insights/implementing-horizon-europe-what-to-expect-for-rd-projects-in-2021/>

2

# RESULTADOS GENERALES

Resultados generales obtenidos por las entidades  
vascas en el programa Horizonte Europa hasta la fecha  
(noviembre 2023)





RESULTADOS GENERALES

# EUSKADI EN HORIZONTE EUROPA 2021-2022 (Resultados a 15-11-2023)

Proyectos

499

Entidades  
vascas

204

Participaciones

756

312M€

Contribución CE obtenida

46%

Pymes

\*Proyectos  
liderados

17%

41%

\*\*Newcommers

\*Proyectos en  
colaboración entre  
entidades vascas

34%

23%

Tasa de éxito

*\*% calculado en base a 436 proyectos. No se han tenido en cuenta los proyectos de convocatorias ERC, MSCA IF y EIC Accelerator porque son proyectos de carácter individual*

*\*\* Entidades que no participaron en H2020 y que lo han hecho en Horizonte Europa*



# EUSKADI EN HORIZONTE EUROPA 2021-2022 (Resultados a 15-11-2023)

Proyectos

499

Entidades  
vascas

204

# 312M€

Contribución CE obtenida

# 26% MÁS

que en los dos primeros años del programa H2020 en los que Euskadi consiguió 247M€.

\*Proyectos en  
colaboración en  
entidades vascas

# 36%

Y el 36% de lo que Euskadi obtuvo en los 7 años de H2020 (869 M€).

# EUSKADI EN HORIZONTE EUROPA 2021-2022 (Resultados a 15-11-2023)

Proyectos

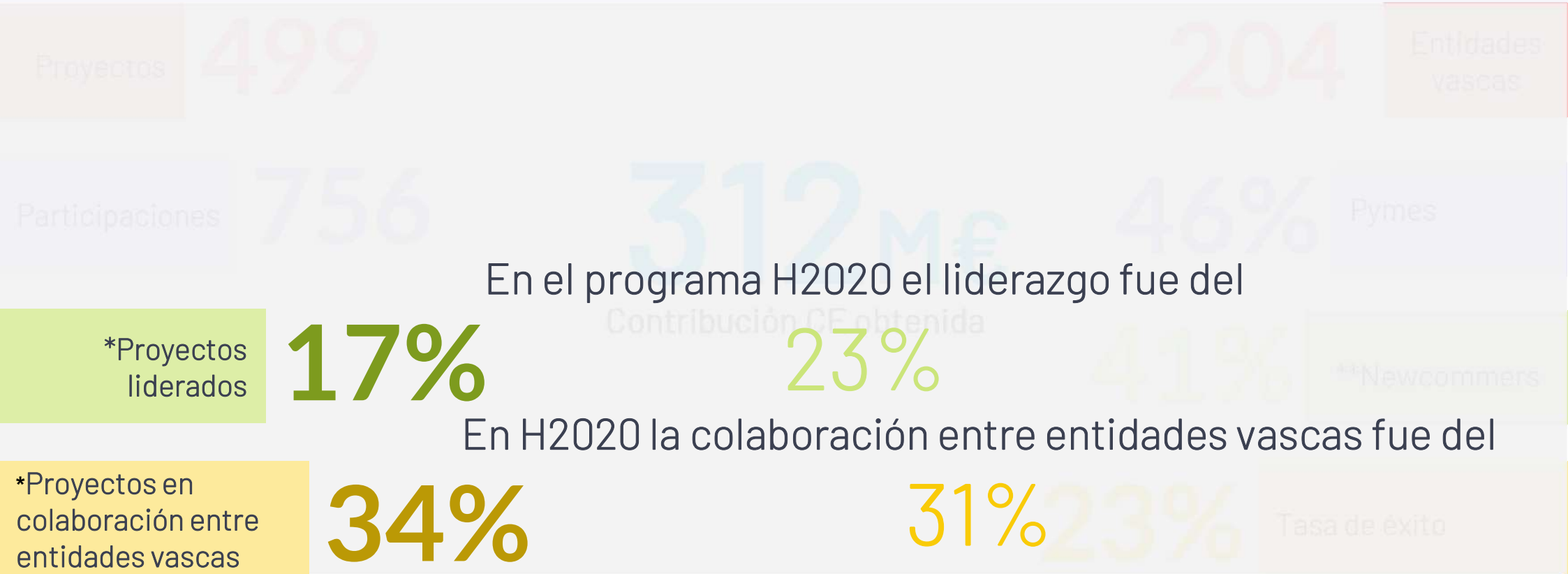
**499**

**69% MÁS**

que en los dos primeros años del programa H2020 en los que Euskadi participó en 296 proyectos.

Suponen el **33%** de los proyectos de todo el programa H2020 que fueron 1.492

# EUSKADI EN HORIZONTE EUROPA 2021-2022 (Resultados a 15-11-2023)



En el programa H2020 el liderazgo fue del

\*Proyectos liderados

17%

23%

En H2020 la colaboración entre entidades vascas fue del

\*Proyectos en colaboración entre entidades vascas

34%

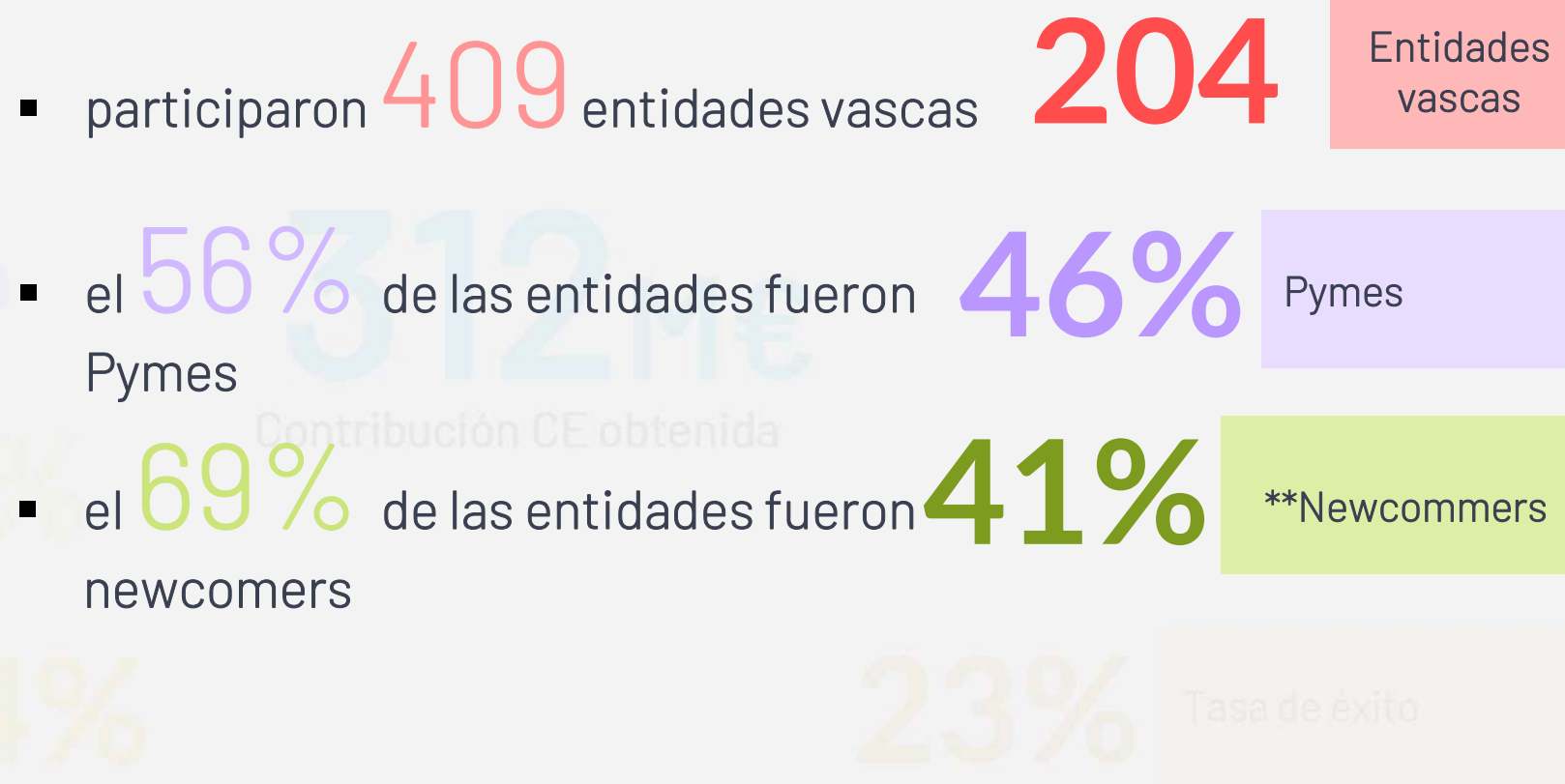
31%

\*% calculado en base a 436 proyectos. No se han tenido en cuenta los proyectos de convocatorias ERC, MSCA IF y EIC Accelerator porque son proyectos de carácter individual

\*\* Entidades que no participaron en H2020 y que lo han hecho en Horizonte Europa

# EUSKADI EN HORIZONTE EUROPA 2021-2022 (Resultados a 15-11-2023)

EN H2020  
(2014-2020)...



\*\* Entidades que no participaron en H2020 y que lo han hecho en Horizonte Europa

# EUSKADI EN HORIZONTE EUROPA 2021-2022 (Resultados a 15-11-2023)

Proyectos

499

Entidades  
vascas

204

En el programa H2020 la tasa de éxito fue del

**\*17%**

Contribución CE obtenida

Pymes

46%

\*Proyectos  
liderados

17%

\*\*Newcommers

41%

\*Proyectos en  
colaboración entre  
entidades vascas

34%

**23%**

Tasa de éxito

Tasa de éxito= % del número de propuestas financiadas en base al número de propuestas presentadas. Dato extraído de la base de datos de la Comisión europea.

\*Dato actualizado: A fecha de cierre del Informe H2020 la Tasa de éxito de Euskadi fue del 19%.

## RESULTADOS GENERALES

# 312,4 M€

Contribución CE obtenida por las entidades vascas en  
HORIZONTE EUROPA en los años 2021 - 2022

(a 15 de noviembre de 2023)

● Supone el 1,27% del total de la contribución CE en Horizon Europe (24.213 M€)

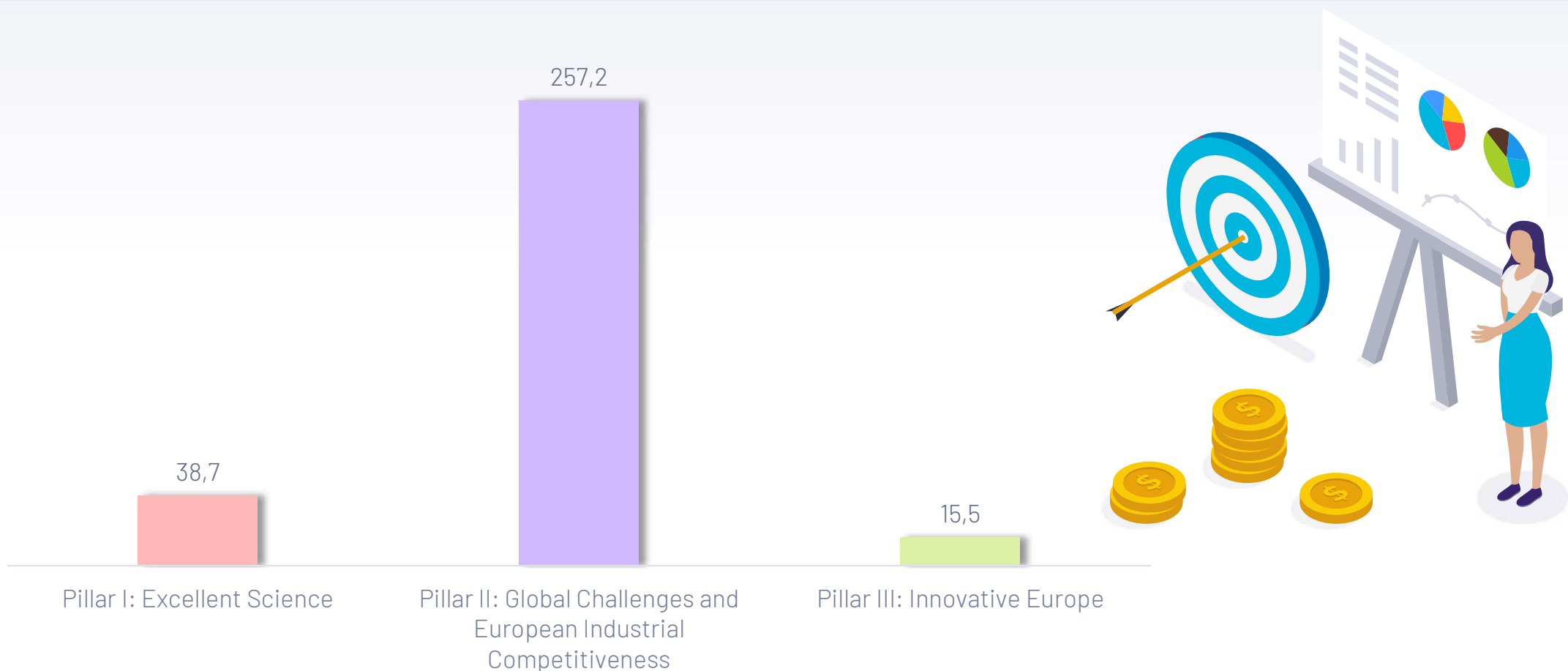
● Euskadi es la **17º** región europea EU27 que más retorno ha obtenido en Horizon Europe.  
En el Regional Innovation Scoreboard 2023 (RIS 2023) Euskadi se sitúa en la posición 72.

	REGION	PAIS
1	Ile-de-France	France
2	Oberbayern	Germany
3	Cataluña	Spain
4	Comunidad de Madrid	Spain
5	Région de Bruxelles-Capitale	Belgium
6	Zuid-Holland	Netherlands
7	Noord-Holland	Netherlands
8	ΑΤΤΙΚΗ (Attiki)	Greece
9	Lazio	Italy
10	Prov. Vlaams-Brabant	Belgium
11	Berlin	Germany
12	Hovedstaden	Denmark
13	Köln	Germany
14	Lombardia	Italy
15	Wien	Austria
16	Helsinki-Uusimaa	Finland
17	País Vasco	Spain
18	Eastern and Midland	Ireland
19	Karlsruhe	Germany
20	Gelderland	Netherlands

Total EU27 240 regiones

# RESULTADOS GENERALES

Resultados de la contribución CE (M€) obtenida por las entidades vascas en los distintos pilares

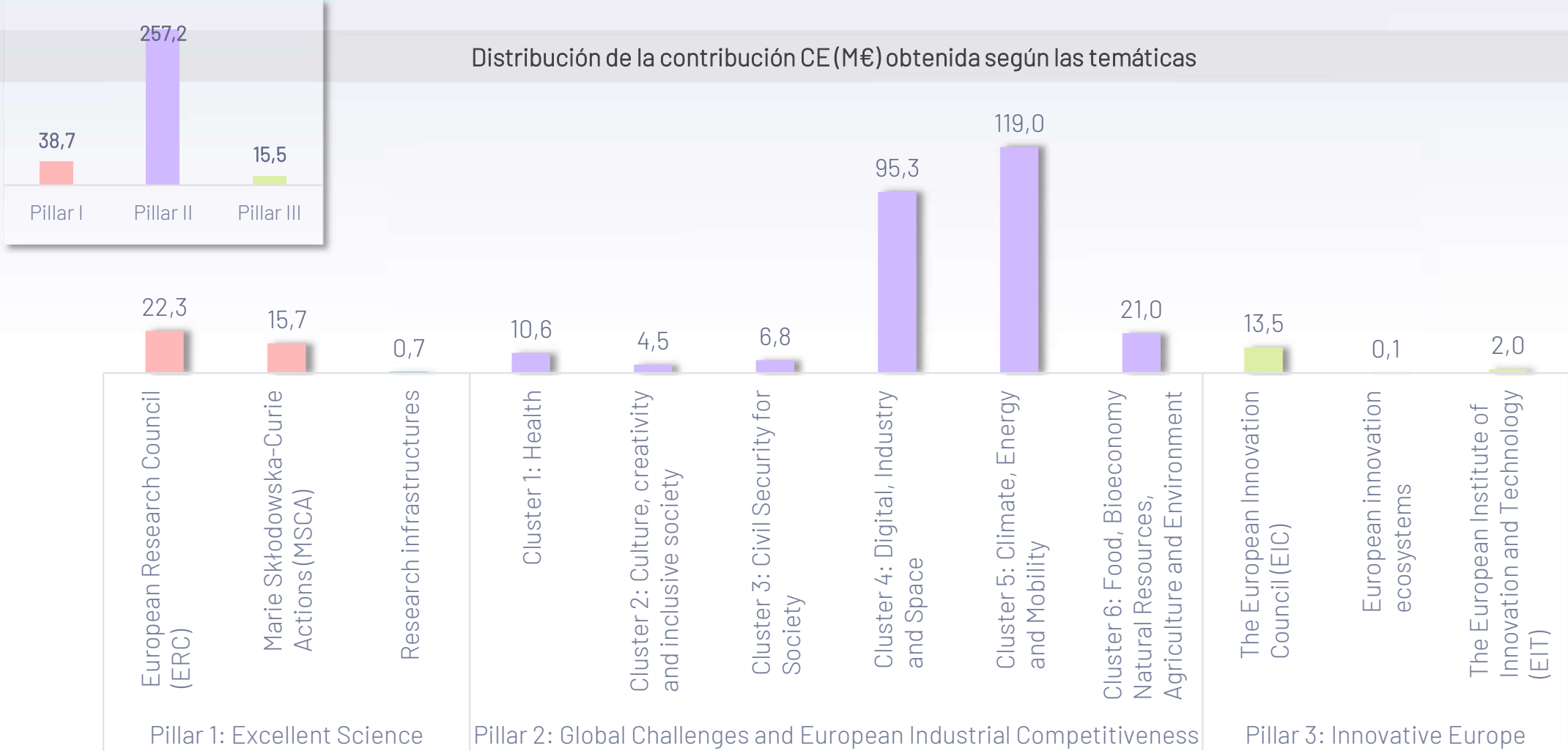


\*La diferencia entre los resultados generales y por pilares es debido a que no se han tenido en cuenta las áreas temáticas que están fuera de los 3 pilares: Reforming and enhancing the European R&I System y Widening participation and spreading excellence que representan solo 0,32% del resultado total.



# RESULTADOS GENERALES

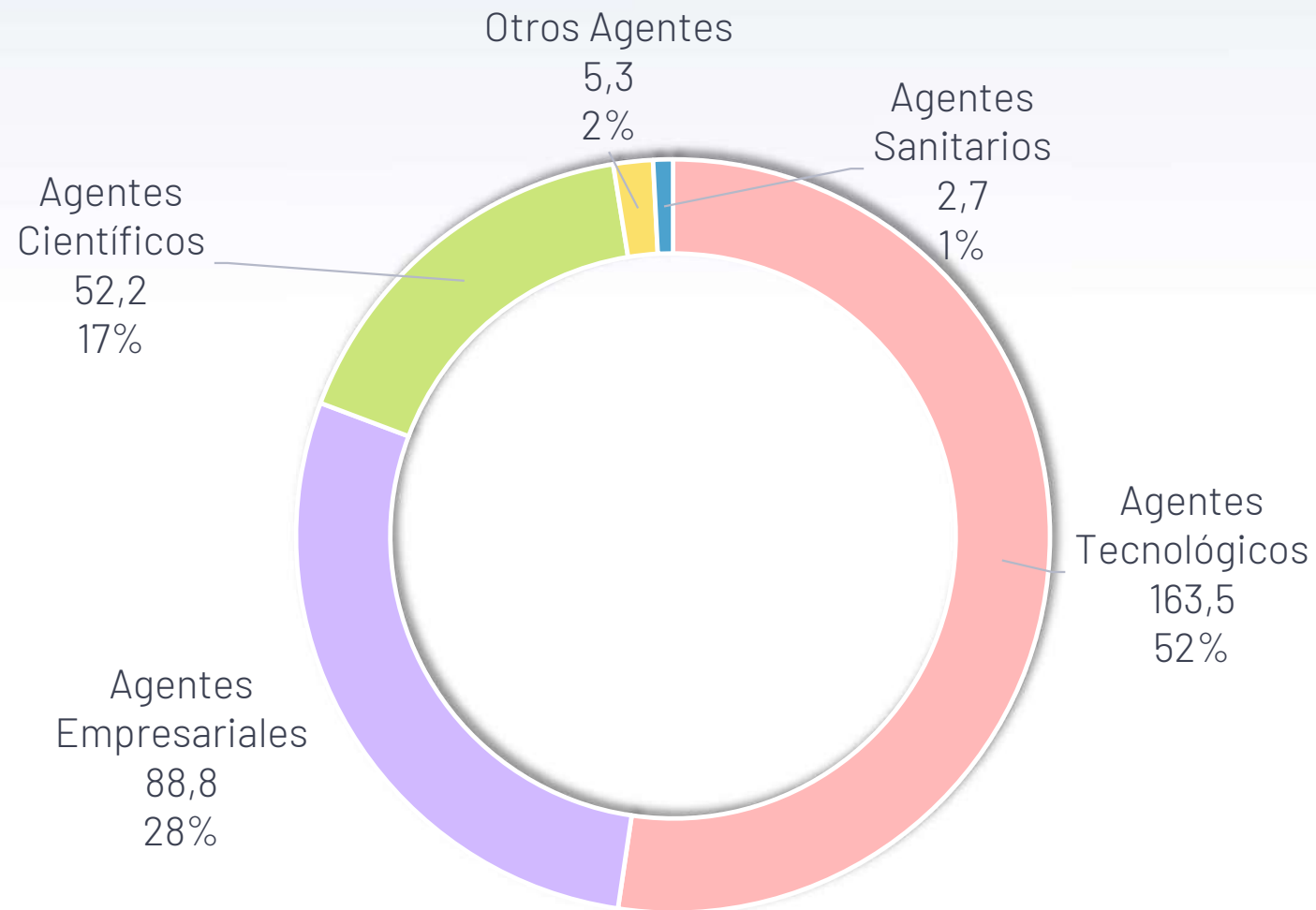
Distribución de la contribución CE (M€) obtenida según las temáticas



\*La diferencia entre los resultados generales y por pilares es debido a que no se han tenido en cuenta las áreas temáticas que están fuera de los 3 pilares: Reforming and enhancing the European R&I System y Widening participation and spreading excellence que representan solo 0,32% del resultado total.

## RESULTADOS GENERALES

Resultados de la contribución CE (M€) obtenida por tipo de agente



## RESULTADOS GENERALES

### Las 20 entidades que mayor contribución CE han obtenido

ENTIDAD	TIPO ENTIDAD	Nº PROYECTOS	LIDERADOS	% PROYECTOS LIDERADOS	% PROY LIDERADOS H2020
FUNDACIÓN TECNALIA RESEARCH & INNOVATION	CCTT	105	21	20%	20%
UPV/EHU	Universidad	60	11	18%	12%
FUNDACIÓN CIDETEC	CCTT	27	5	19%	30%
FUNDACIÓN TEKNIKER	CCTT	19	4	21%	35%
ASOCIACIÓN BC3 BASQUE CENTRE FOR CLIMATE CHANGE	BERC	20	3	15%	0%
CONSTRUCCIONES Y AUXILIAR DE FERROCARRILES	Gran Empresa	6			20%
IKERLAN, S.COOP.	CCTT	23	4	17%	19%
CIC ENERGIGUNE	CIC	21	3	14%	24%
FUNDACIÓN VICOMTECH	CCTT	26	2	8%	21%
CEIT	CCTT	15	3	20%	28%
FUNDACION AZTI - AZTI FUNDAZIOA	CCTT	13	3	23%	16%
FUNDACIÓN DONOSTIA INTERNATIONAL PHYSICS CENTER	BERC	5			0%
UNIVERSIDAD DE LA IGLESIA DE DEUSTO	Universidad	17	1	6%	24%
INDUSTRIA DE TURBO PROPULSORES.	Gran Empresa	3			33%
CIC NANOGUNE	CIC	10			0%
FUNDACIÓN GAIKER	CCTT	12			6%
CIC BIOMAGUNE	CIC	16			14%
LORTEK S.COOP.	CCTT	3	2	67%	48%
FUNDACIÓN CENTRO TECNOLÓGICO AERONÁUTICO	CCTT	3			40%
MONDRAGON GOI ESKOLA POLITEKNIKOA	Universidad	13	1	8%	15%

Entidades ordenadas por la contribución CE obtenida

## RESULTADOS GENERALES

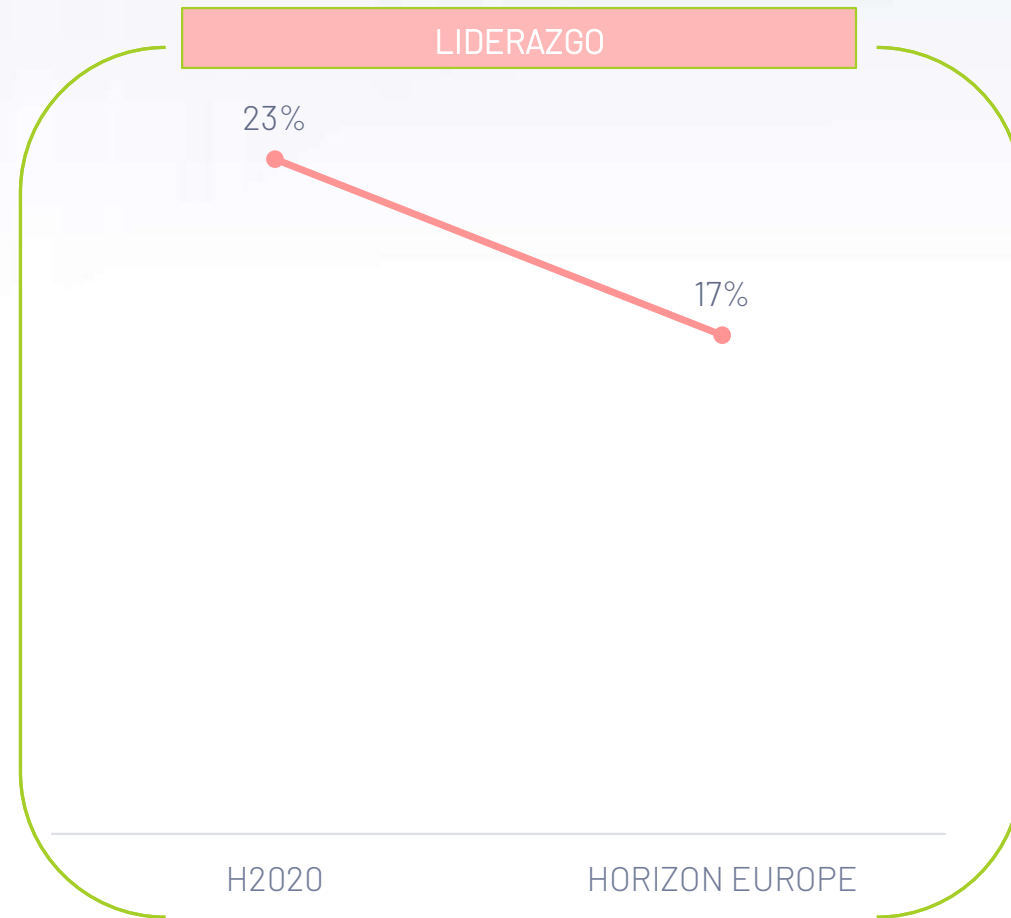
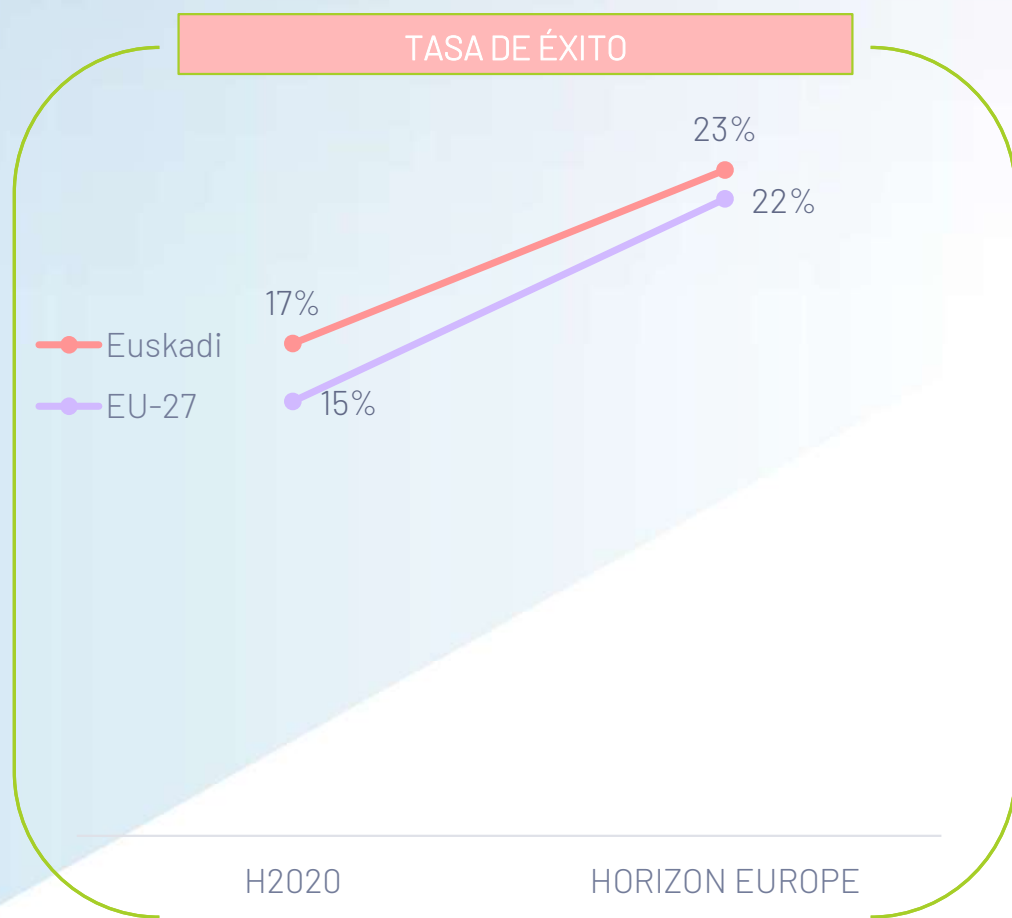
Las 10 grandes empresas y las 10 pymes que mayor contribución CE han obtenido

GRANDES EMPRESAS	Nº PROYECTOS	LID
CONSTRUCCIONES Y AUXILIAR DE FERROCARRILES, S.A.	6	
INDUSTRIA DE TURBO PROPULSORES, S.A.U.	3	
AERNNNOVA AEROSPACE, S.A.	4	
SENER AEROESPACIAL, S.A.	7	2
MONDRAGON ASSEMBLY, S.COOP.	3	
ARCELORMITTAL SESTAO, S.L.U.	2	
GIROA, S.A.	3	1
IBERDROLA CLIENTES, S.A.U.	4	
MAIER, S.COOP.	3	
SENER INGENIERIA Y SISTEMAS, S.A.	4	

PYMES	Nº PROYECTOS
GRAPHENEA SEMICONDUCTOR, S.L.	6
MULTIVERSE COMPUTING SL	3
ULTRASOUND-INNOVATION MEDTECH SL	1
EIT MANUFACTURING WEST SL	4
GRAPHENEA, S.A.	4
BEFESA ALUMINIO, S.L.	1
SEMI ZABALA SL	1
REYDESA RECYCLING, S.L.	1
MADIT METAL SL	1
MONDRAGÓN SISTEMAS DE INFORMACIÓN, S.COOP.	3

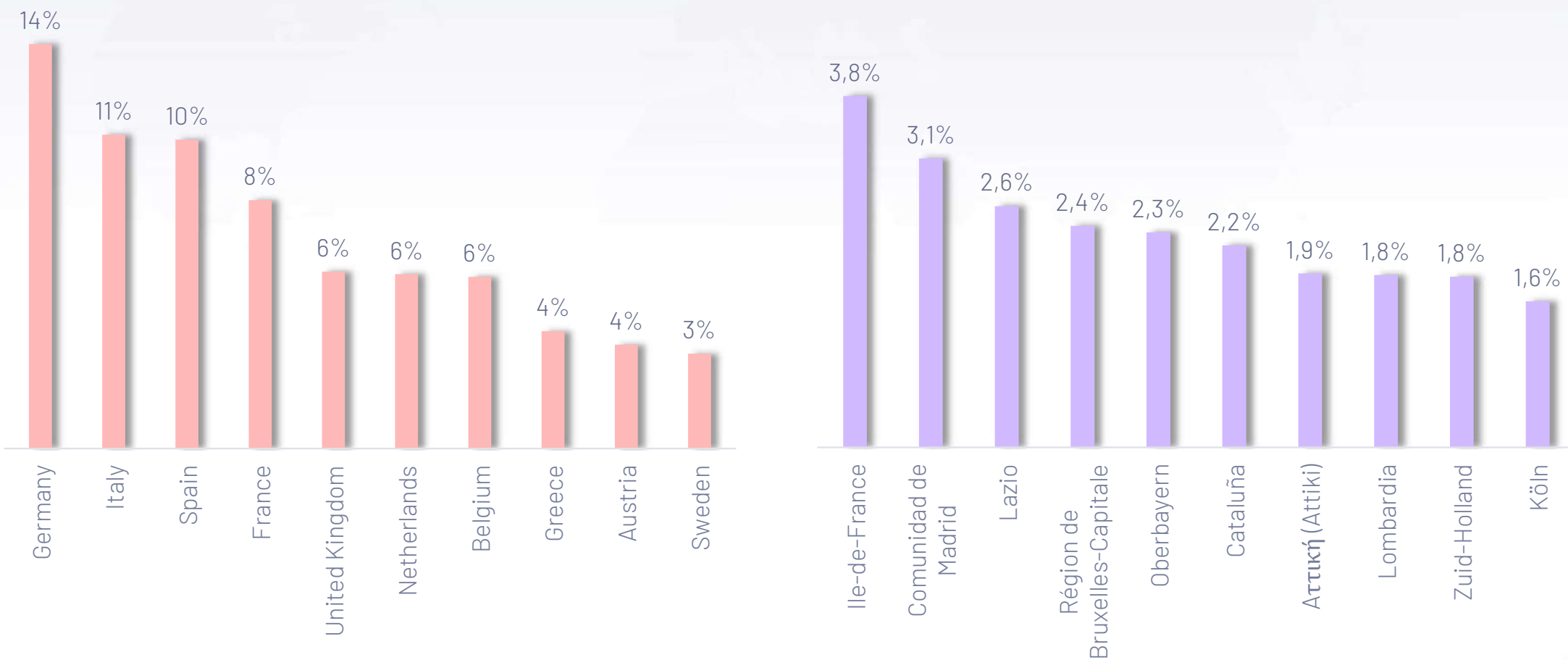
Entidades ordenadas por la contribución CE obtenida

Evolución de la tasa de éxito y liderazgo respecto al programa anterior



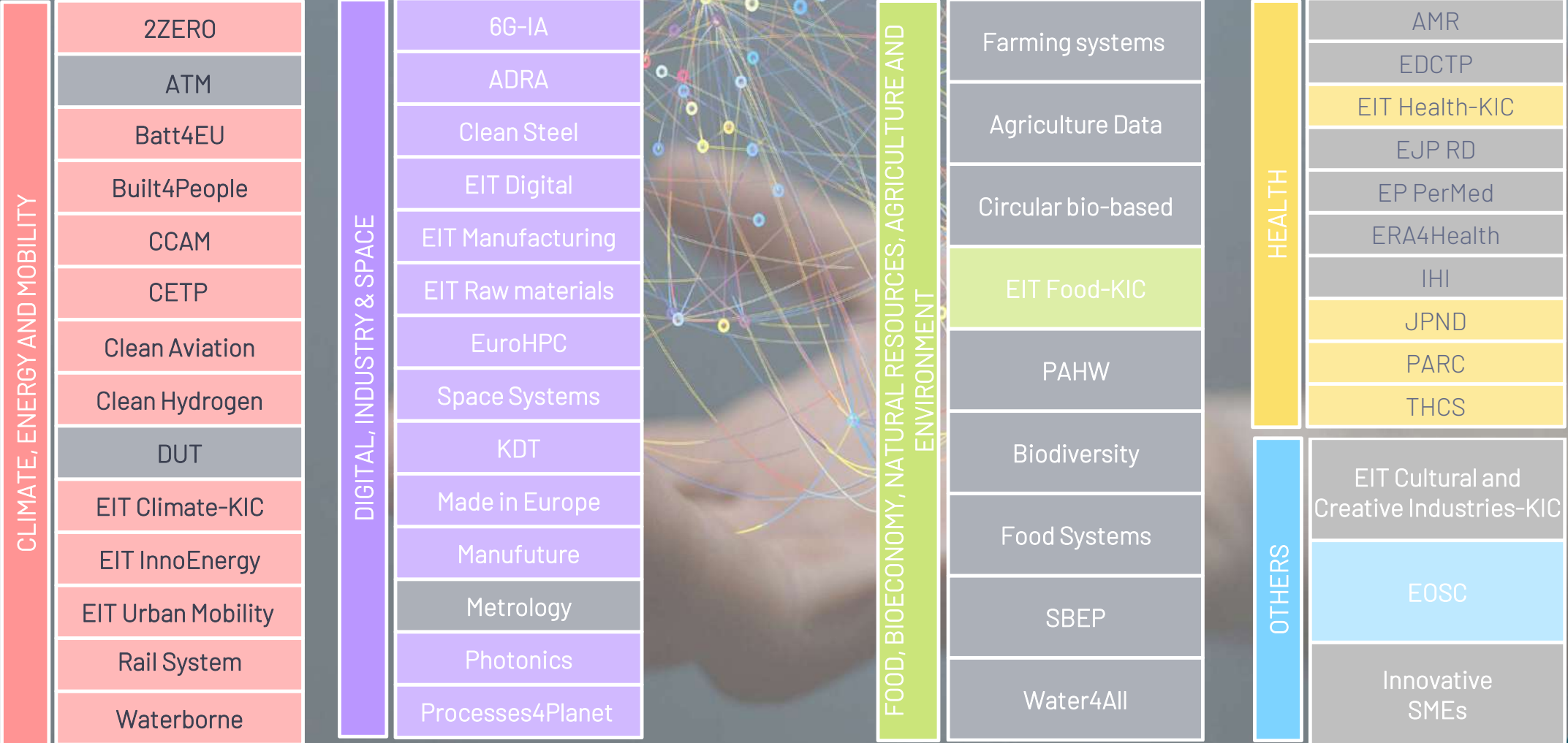
# RESULTADOS GENERALES

Los 10 países y las 10 regiones con las que más han colaborado Euskadi. (% de colaboraciones)



# RESULTADOS GENERALES

Posicionamiento de Euskadi en iniciativas europeas





<b>CLIMATE, ENERGY AND MOBILITY</b>		Processes4Planet	European Process Industry for a sustainable society
2ZERO	Towards zero-emission road transport	Space Systems	European Partnership for Globally competitive Space Systems
ATM	Integrated Air Traffic Management	<b>FOOD, BIOECONOMY, NATURAL RESOURCES, AGRICULTURE AND ENVIRONME</b>	
Batt4EU	Batteries European Partnership	Farming systems	Accelerating farming systems transition: agroecology living labs and research infrastructures
Built4People	People-centric sustainable built environment	Agriculture Data	Observations for a sustainable and productive EU agriculture
CCAM	Connected, Cooperative and Automated Driving	Circular bio-based	Circular bio-based Europe
CETP	Clean Energy Transition	EIT Food-KIC	Food system that produces healthy and sustainable food
Clean Aviation	European Partnership for Clean Aviation	PAHW	Animal Health and Welfare
Clean Hydrogen	European Partnership for Hydrogen Technologies	Biodiversity	Rescuing biodiversity to safeguard life on Earth
DUT	Driving urban transitions to a sustainable future	Food Systems	Safe and Sustainable Food Systems
EIT Climate-KIC	Transition to a zero-carbon, climate-resilient society	SBEP	Climate neutral, sustainable and productive Blue Economy
EIT InnoEnergy	Accelerating sustainable energy innovations	Water4All	Water security for the planet
EIT Urban Mobility	A European initiative to create liveable urban spaces	<b>HEALTH</b>	
Rail System	European partnership on rail research and innovation	AMR	One Health/AMR Antimicrobial Resistance
Waterborne	Partnership on Zero-Emission Waterborne Transport	EDCTP	EU-Africa Global Health
<b>DIGITAL, INDUSTRY &amp; SPACE</b>		EIT Health-KIC	EIT Health-KIC
6G-IA	Smart Networks and Services	EJP RD	Rare Diseases
ADRA	Artificial Intelligence, Data and Robotics	EP PerMed	Personalised Medicine
Clean Steel	Clean Steel - Low Carbon Steelmaking	ERA4Health	ERA for Health Research
EIT Digital	Inclusive, fair and sustainable digital Europe	IHI	Innovative Health
EIT Manufacturing	Improving people's lives through sustainable manufacturing.	JPND	Neurodegenerative Disease Research
EIT Raw materials	Developing raw materials into a major strength for Europe	PARC	Assessment of Risk from Chemicals
EuroHPC	High Performance Computing	THCS	Health and Care Systems Transformation
KDT	Key Digital Technologies	<b>OTHERS</b>	
Made in Europe	European Partnership Made in Europe	EIT Cultural and Creative Industries-KIC	EIT Cultural and Creative Industries-KIC
Manufature	Competitive, Sustainable And Resilient European Manufacturing		
Metrology	European Partnership on Metrology	EOSC	European Science Cloud
Photonics	European Partnership for Photonics	Innovative SMEs	Innovative SMEs

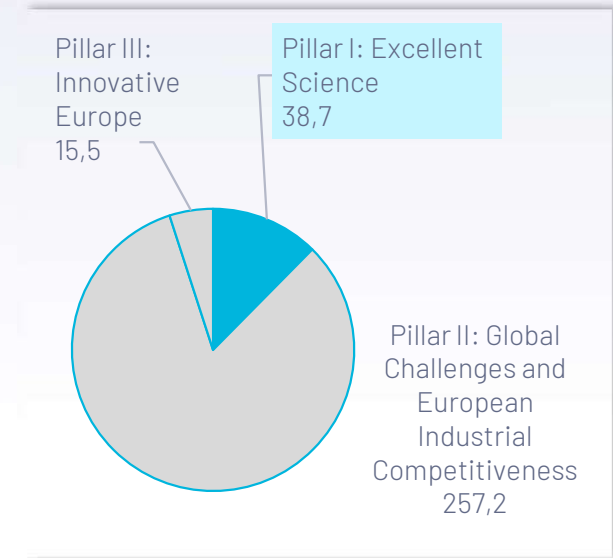
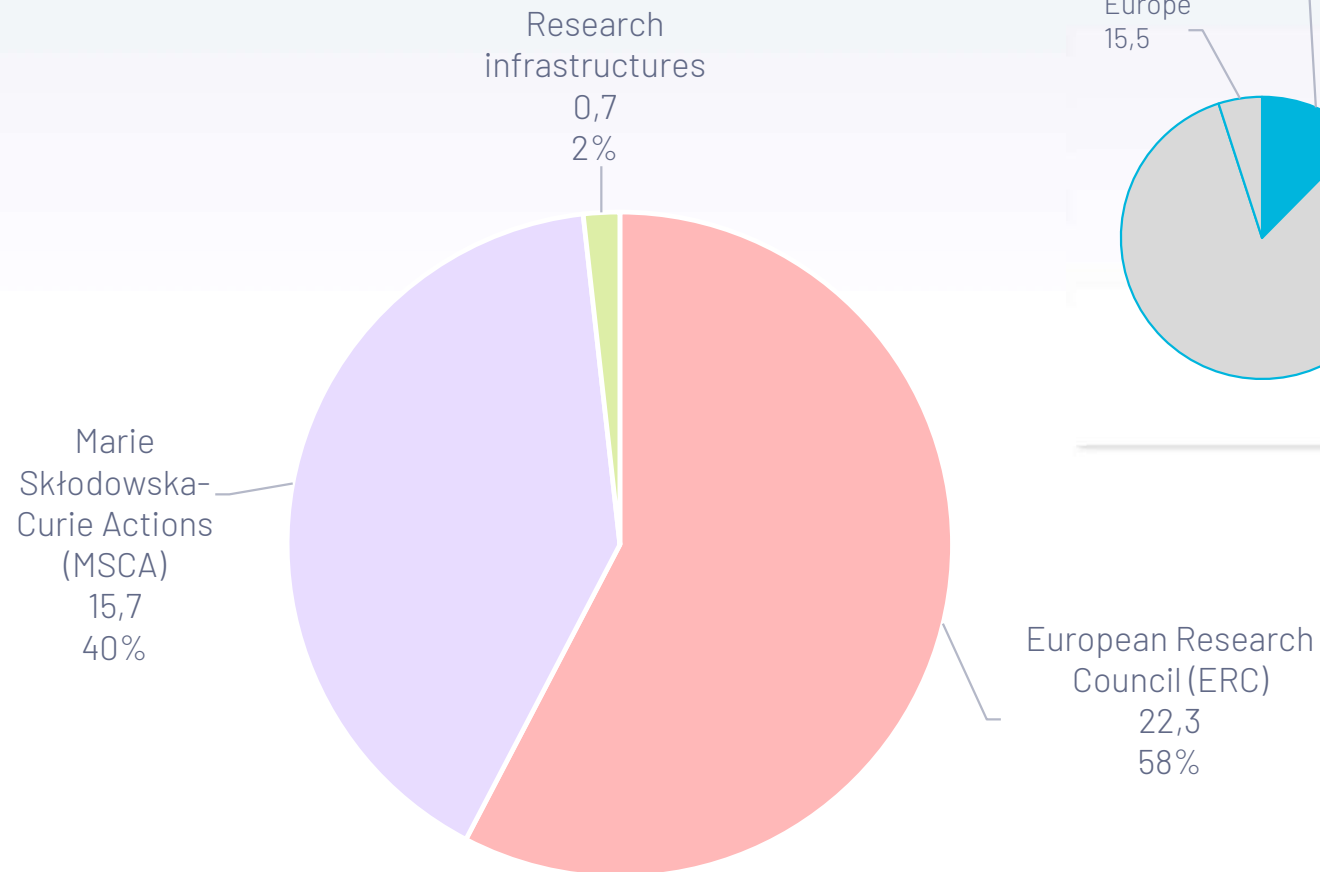
3

# RESULTADOS POR TEMÁTICAS



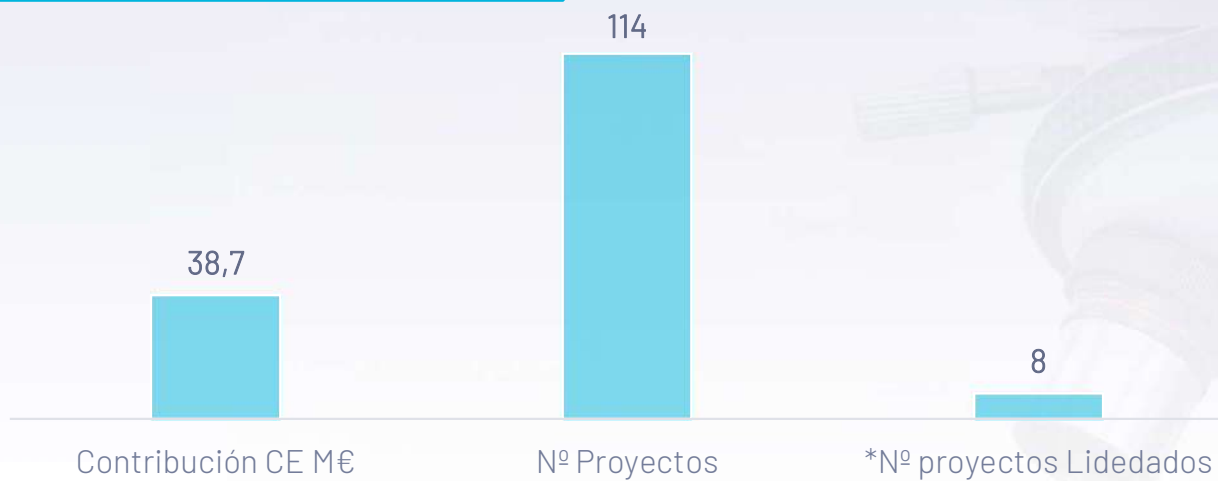
# PILAR I: SCIENCE EXCELLENCE

**“La ciencia es bella y es por esa belleza que debemos trabajar en ella”  
Marie Skłodowska-Curie**

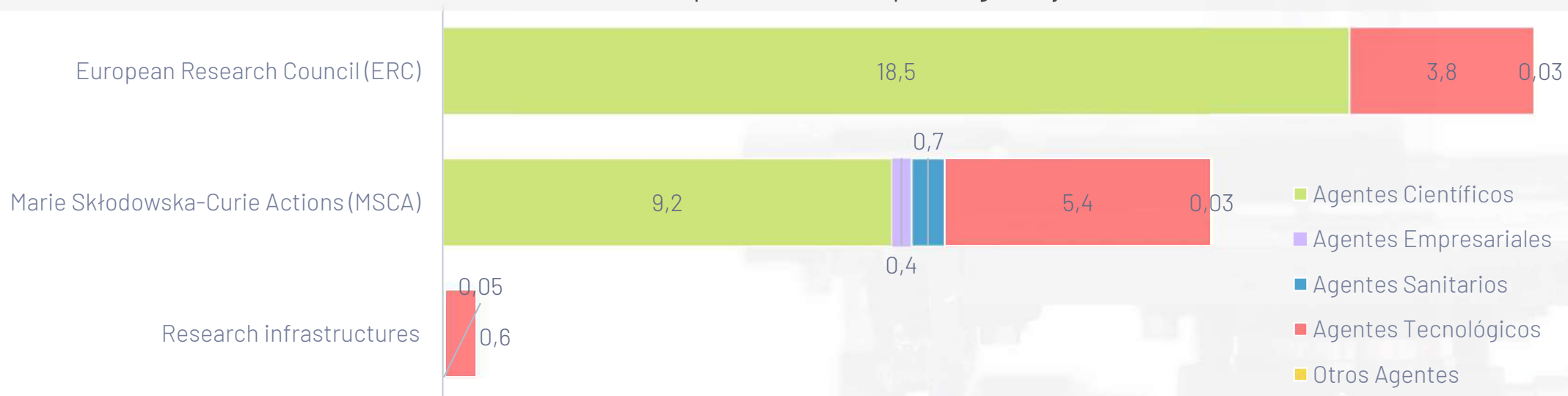


► Distribución de la contribución CE M€ obtenida por áreas temáticas del Pilar I

## RESULTADOS GENERALES PILAR I CIENCIA EXCELENTE

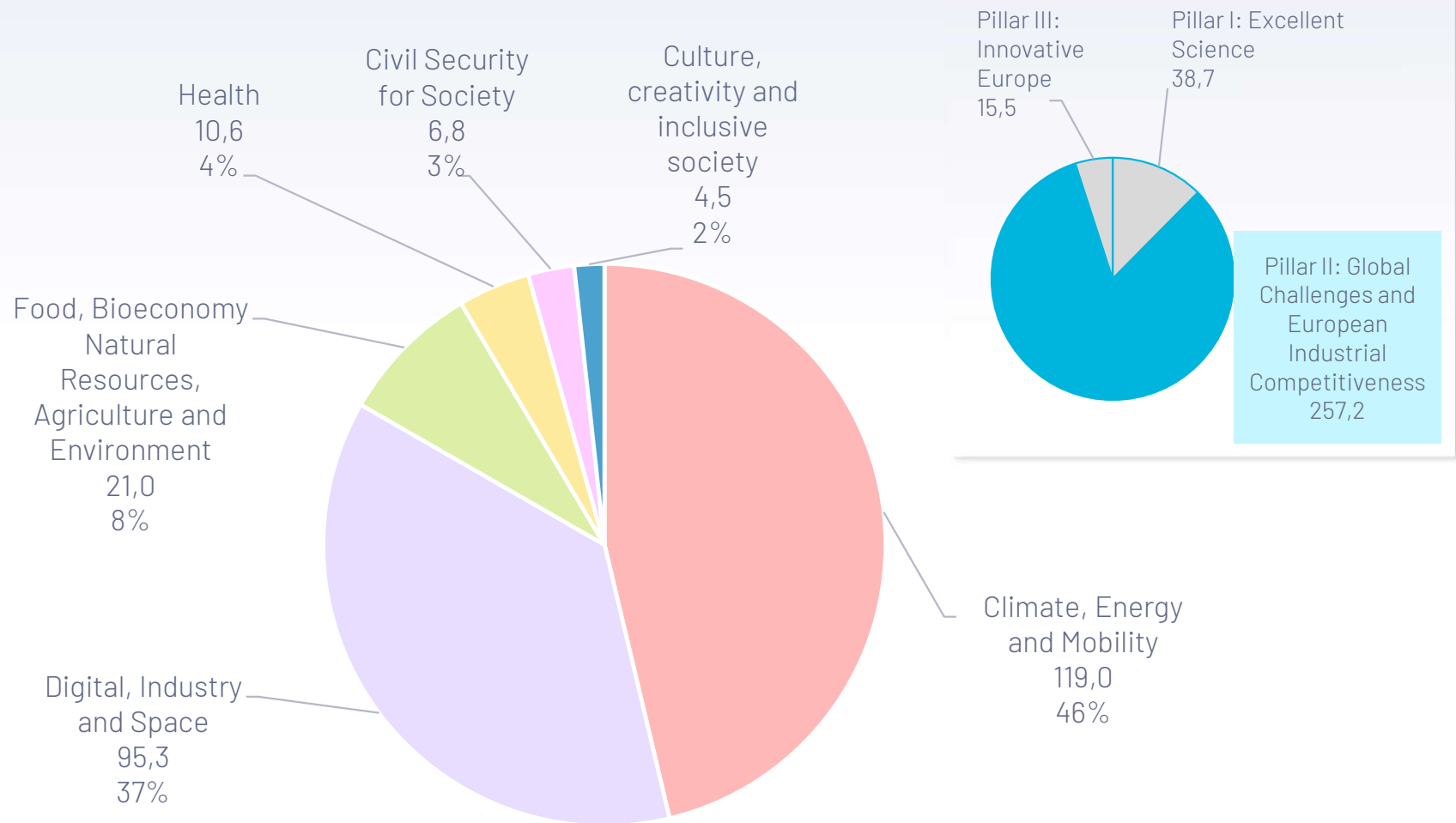


Contribución CE (M€) obtenida por los diferentes tipos de agentes y áreas temáticas



# PILAR II: GLOBAL CHALLENGES AND EUROPEAN INDUSTRIAL COMPETITIVENESS

**“Un país sin investigación es un país sin desarrollo” Margarita Salas**

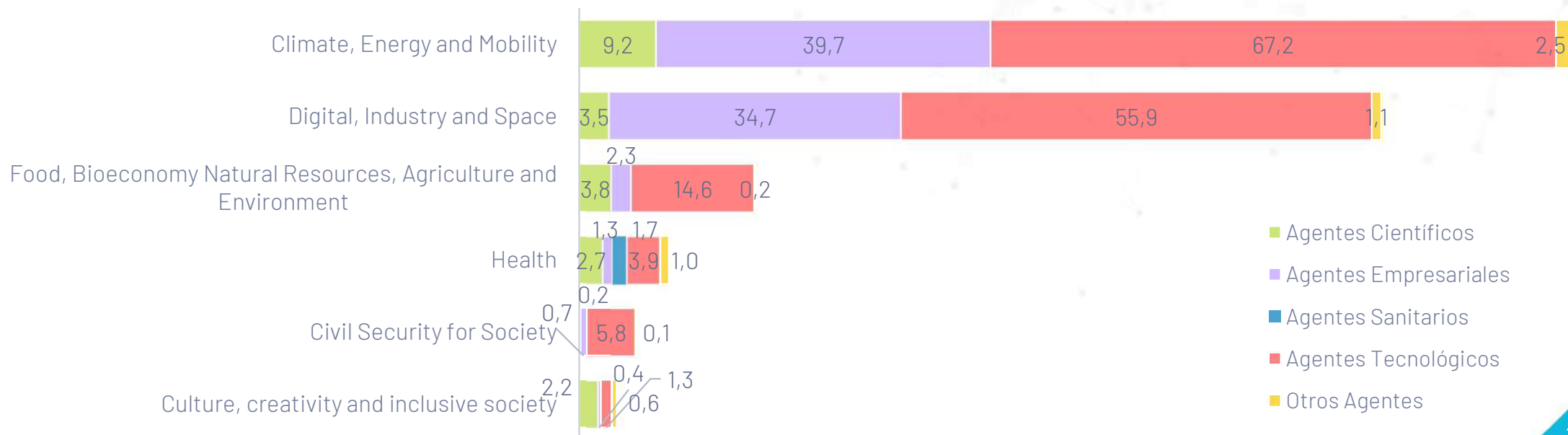


► Distribución de la contribución CE M€ obtenida por áreas temáticas del Pilar II

## RESULTADOS GENERALES DEL PILAR II GLOBAL CHALLENGES AND EUROPEAN INDUSTRIAL COMPETITIVENESS



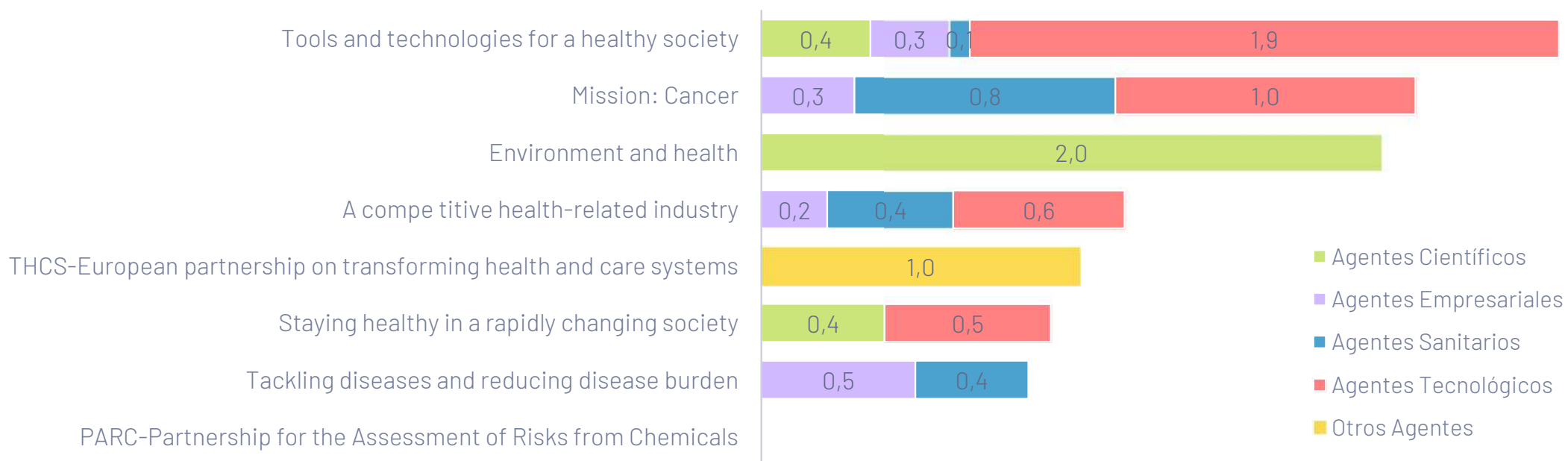
Contribución CE (M€) obtenida por los diferentes tipos de agentes y áreas temáticas



## RESULTADOS PILAR II. CLUSTER 1: HEALTH



### Contribución CE (M€) obtenida por los diferentes tipos de agentes y áreas temáticas

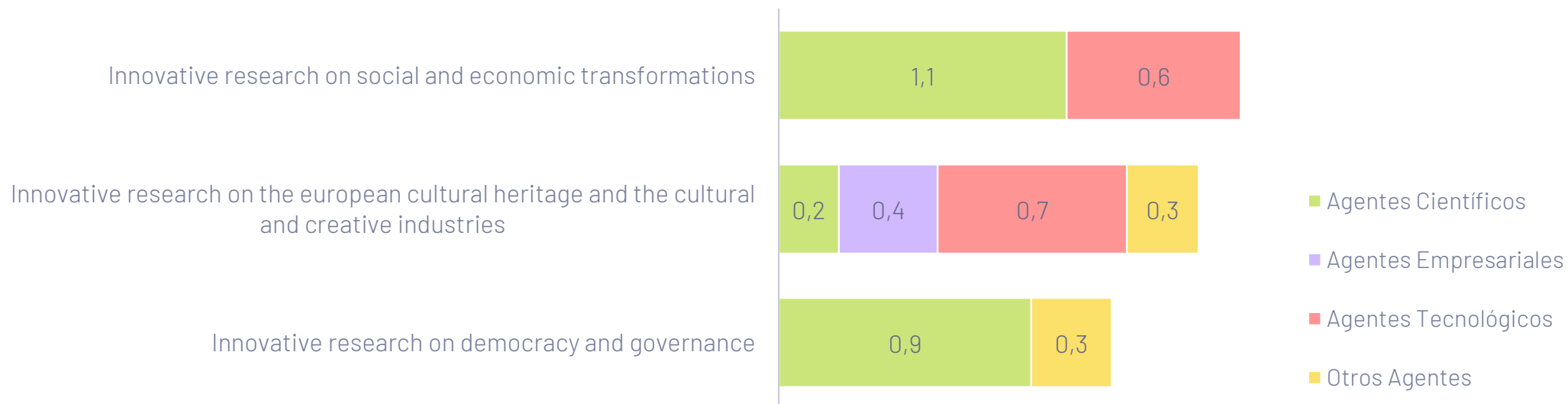




## RESULTADOS PILAR II. CLUSTER 2: CULTURE, CREATIVITY AND INCLUSIVE SOCIETY



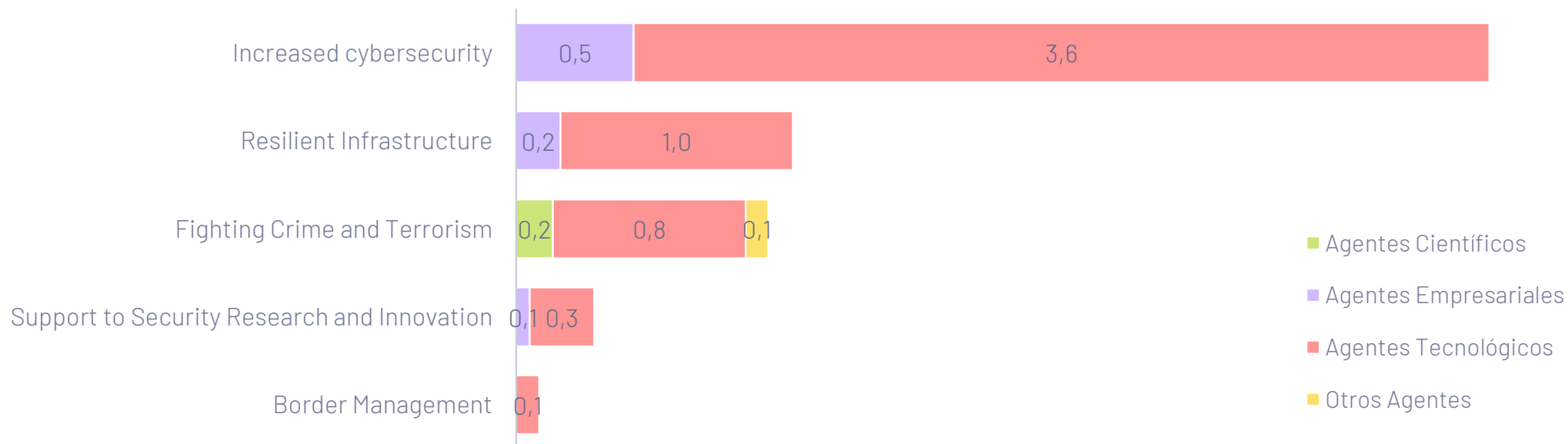
Contribución CE (M€) obtenida por los diferentes tipos de agentes y áreas temáticas



## RESULTADOS PILAR II. CLUSTER 3: CIVIL SECURITY FOR SOCIETY

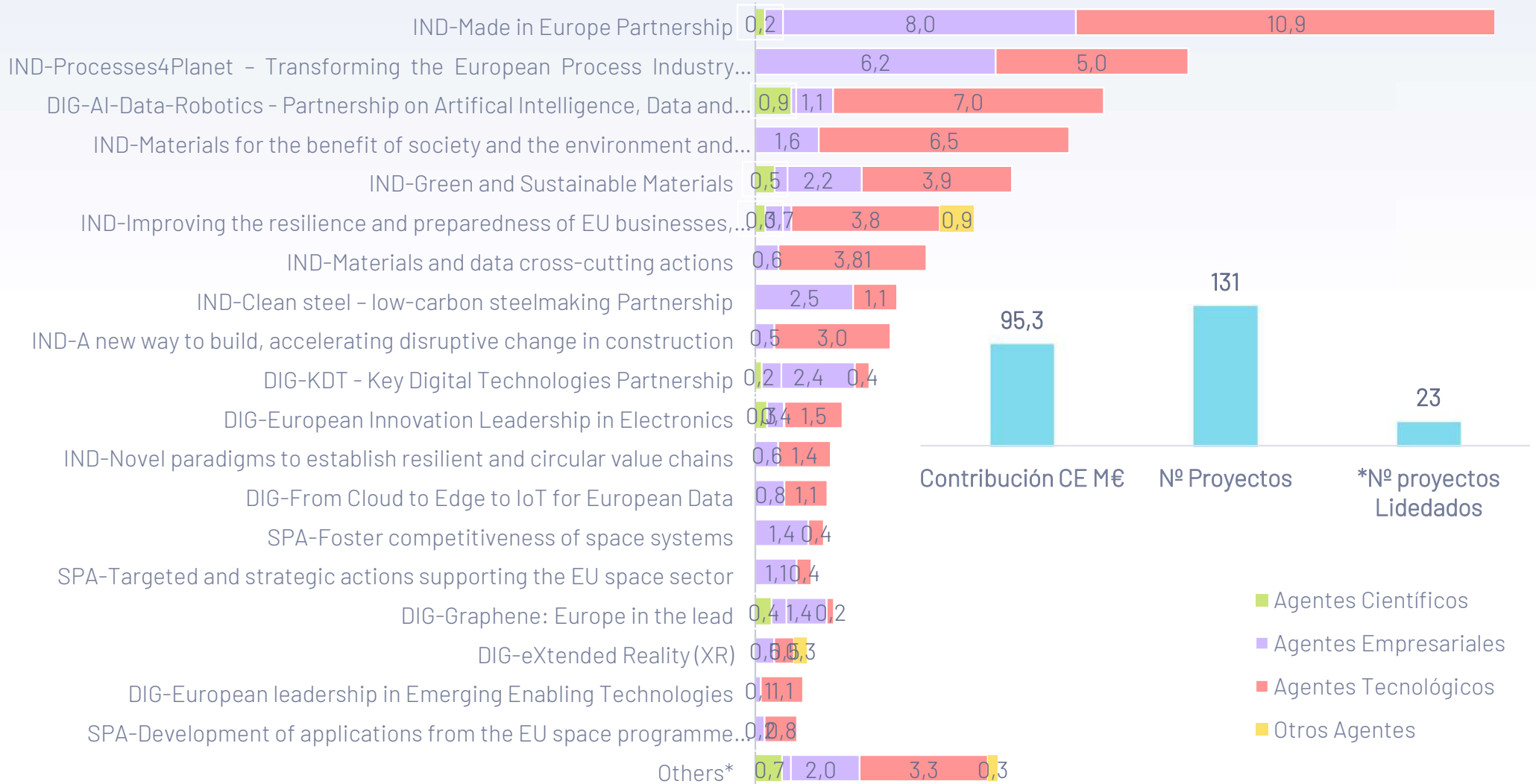


Contribución CE (M€) obtenida por los diferentes tipos de agentes y áreas temáticas



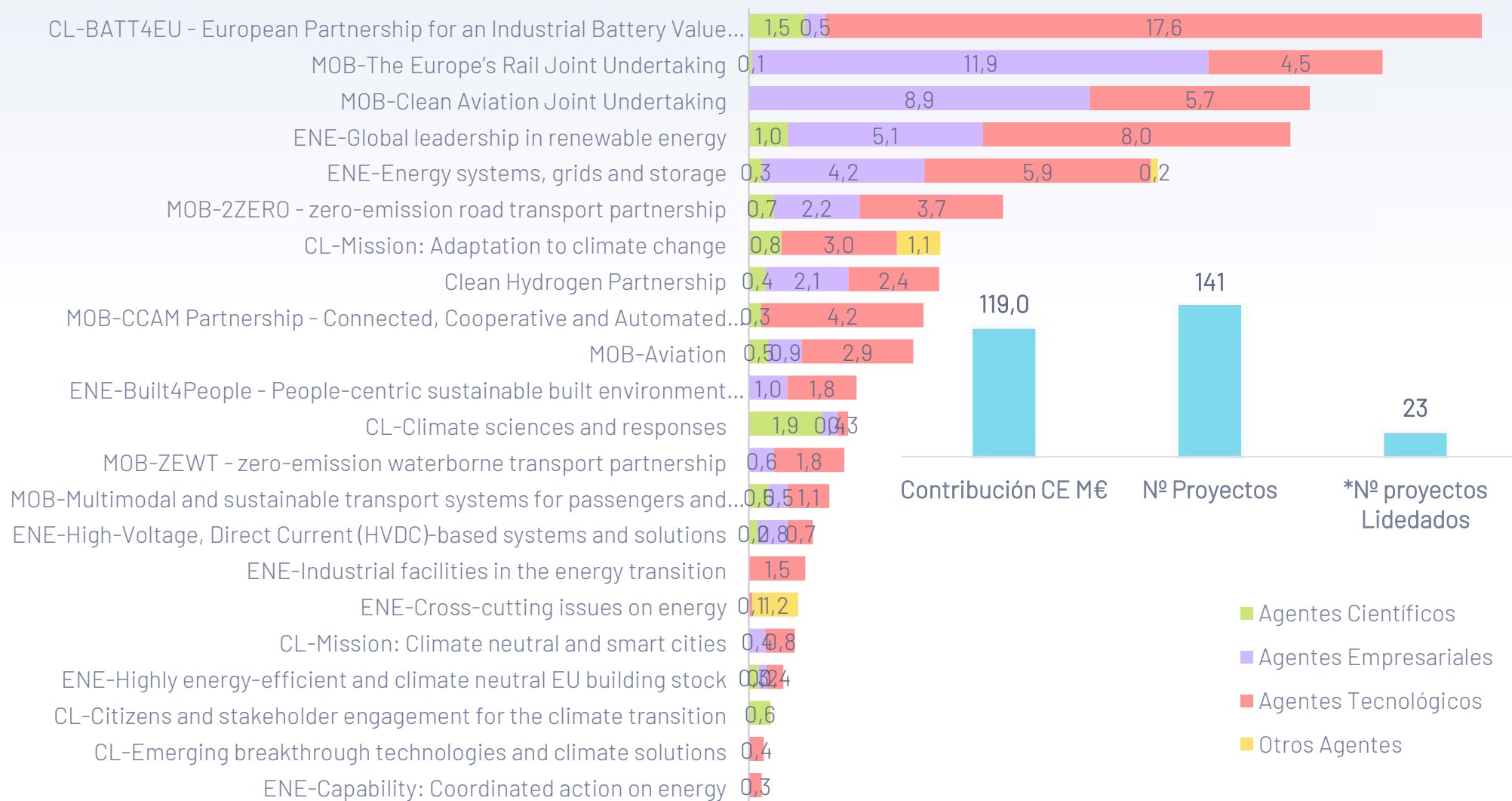
## RESULTADOS PILAR II. CLUSTER 4: DIGITAL, INDUSTRY AND SPACE

Contribución CE (M€) obtenida por los diferentes tipos de agentes y áreas temáticas



## RESULTADOS PILAR II. CLUSTER 5: CLIMATE, ENERGY AND MOBILITY

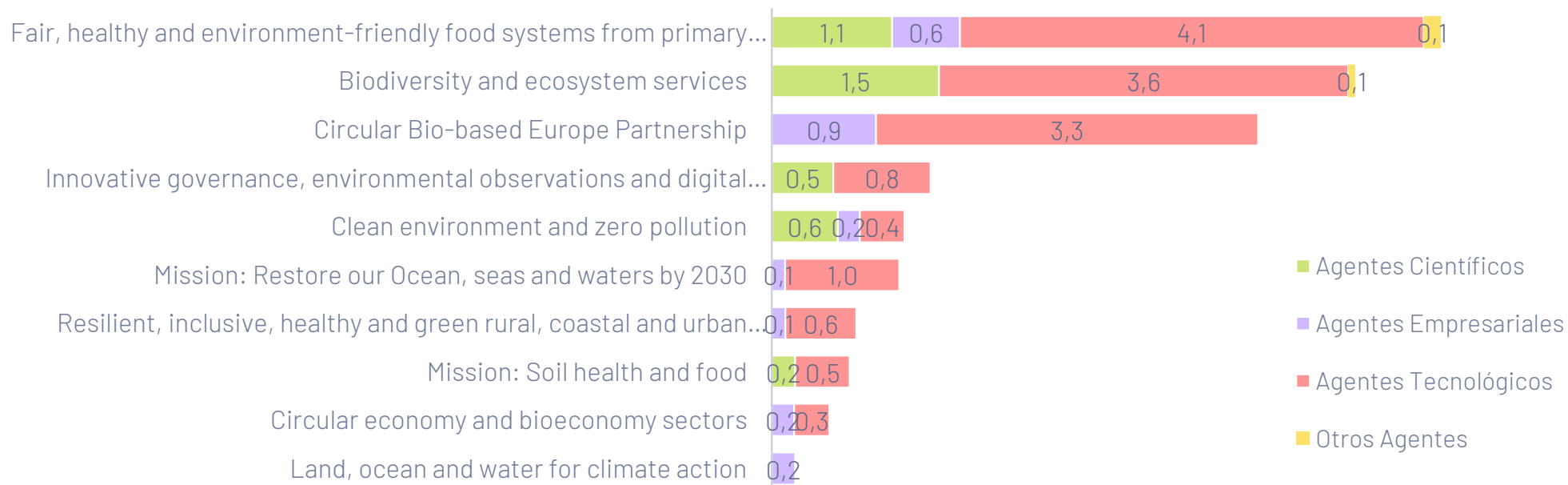
Contribución CE (M€) obtenida por los diferentes tipos de agentes y áreas temáticas



## RESULTADOS PILAR II. CLUSTER 6: FOOD, BIOECONOMY NATURAL RESOURCES, AGRICULTURE AND ENVIRONMENT

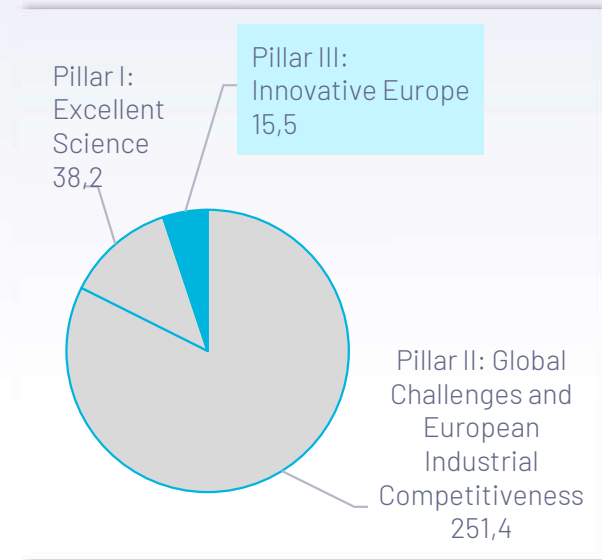
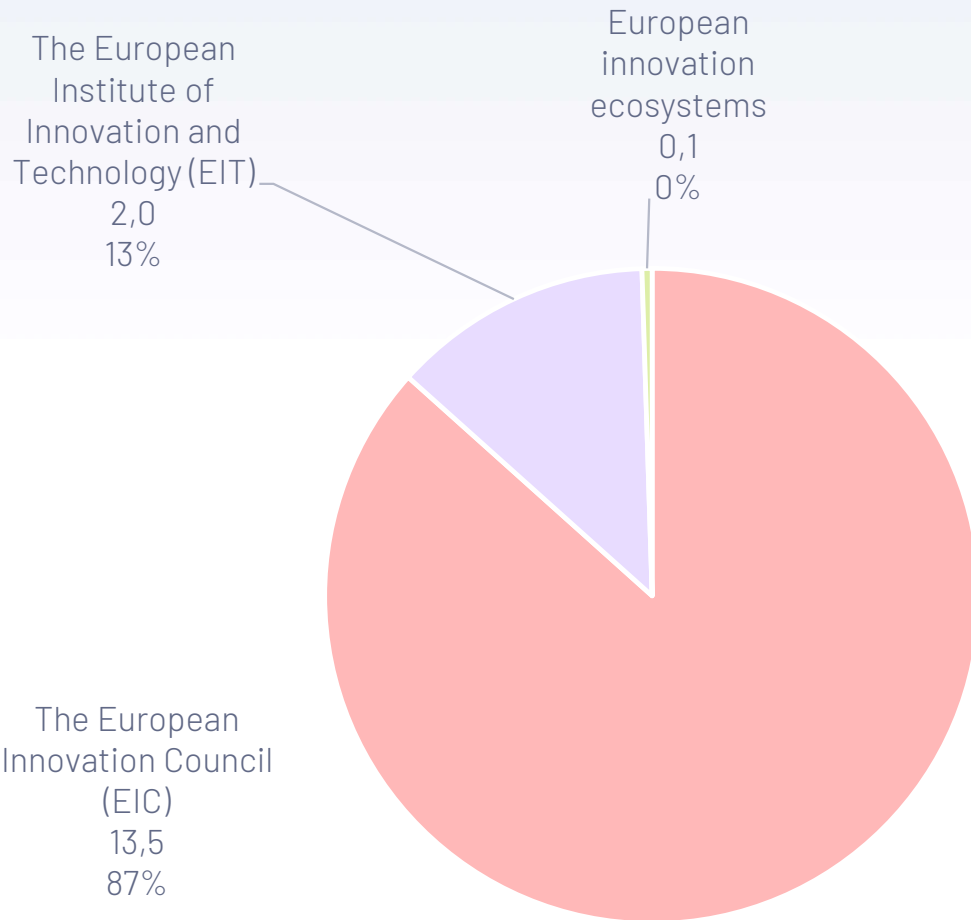


Contribución CE (M€) obtenida por los diferentes tipos de agentes y áreas temáticas



# PILAR III: INNOVATIVE EUROPE

## "Cambia antes de que tengas que hacerlo" Jack Welch

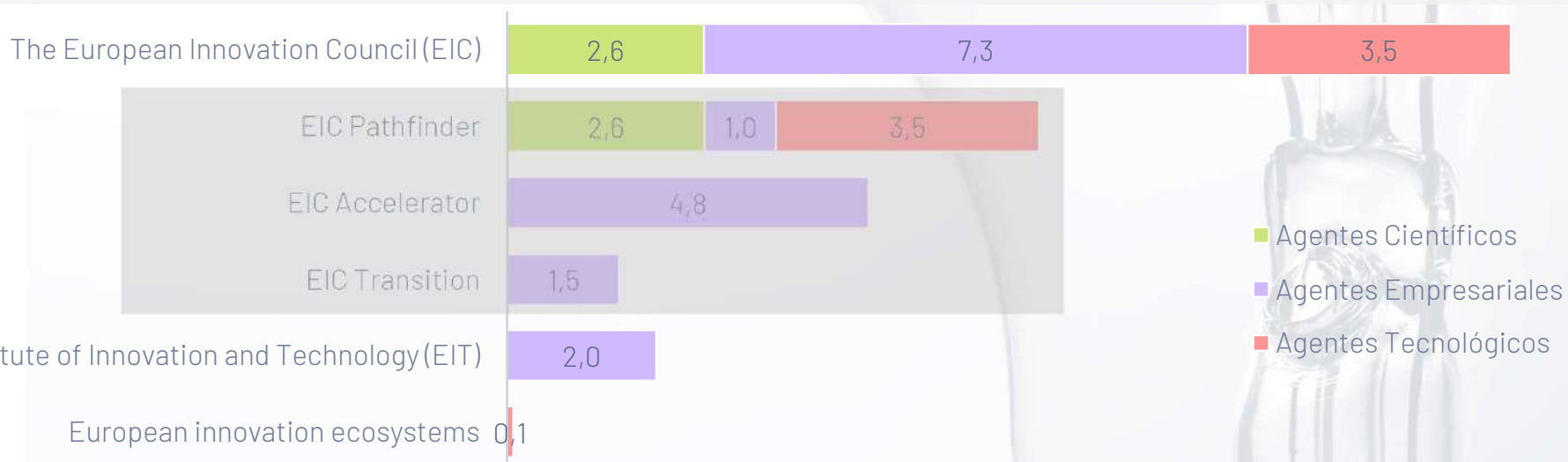


- Distribución de la contribución CE M€ obtenida por áreas temáticas del Pilar III

## RESULTADOS GENERALES PILAR III INNOVATIVE EUROPE



### Contribución CE (M€) obtenida por los diferentes tipos de agentes y áreas temáticas





## TASA DE ÉXITO POR ÁREA TEMÁTICA

ÁREA TEMÁTICA	PROPUESTAS PRESENTADAS	PROPUESTAS FINANCIADAS	TASA DE ÉXITO	
RESEARCH INFRASTRUCTURES	8	4	50%	
CLIMATE, ENERGY AND MOBILITY	483	191	40%	
FOOD, BIOECONOMY NATURAL RESOURCES, AGRICULTURE AND ENVIRONMENT	187	48	26%	
DIGITAL, INDUSTRY AND SPACE	828	198	24%	
CULTURE, CREATIVITY AND INCLUSIVE SOCIETY	46	10	22%	
HEALTH	130	24	18%	
CIVIL SECURITY FOR SOCIETY	68	12	18%	
EUROPEAN RESEARCH COUNCIL (ERC)	57	10	18%	
MARIE SKŁODOWSKA-CURIE ACTIONS (MSCA)	280	46	16%	
THE EUROPEAN INNOVATION COUNCIL (EIC)	104	10	10%	
EUROPEAN INNOVATION ECOSYSTEMS	13	1	8%	
	TOTAL	2.204	554	25%

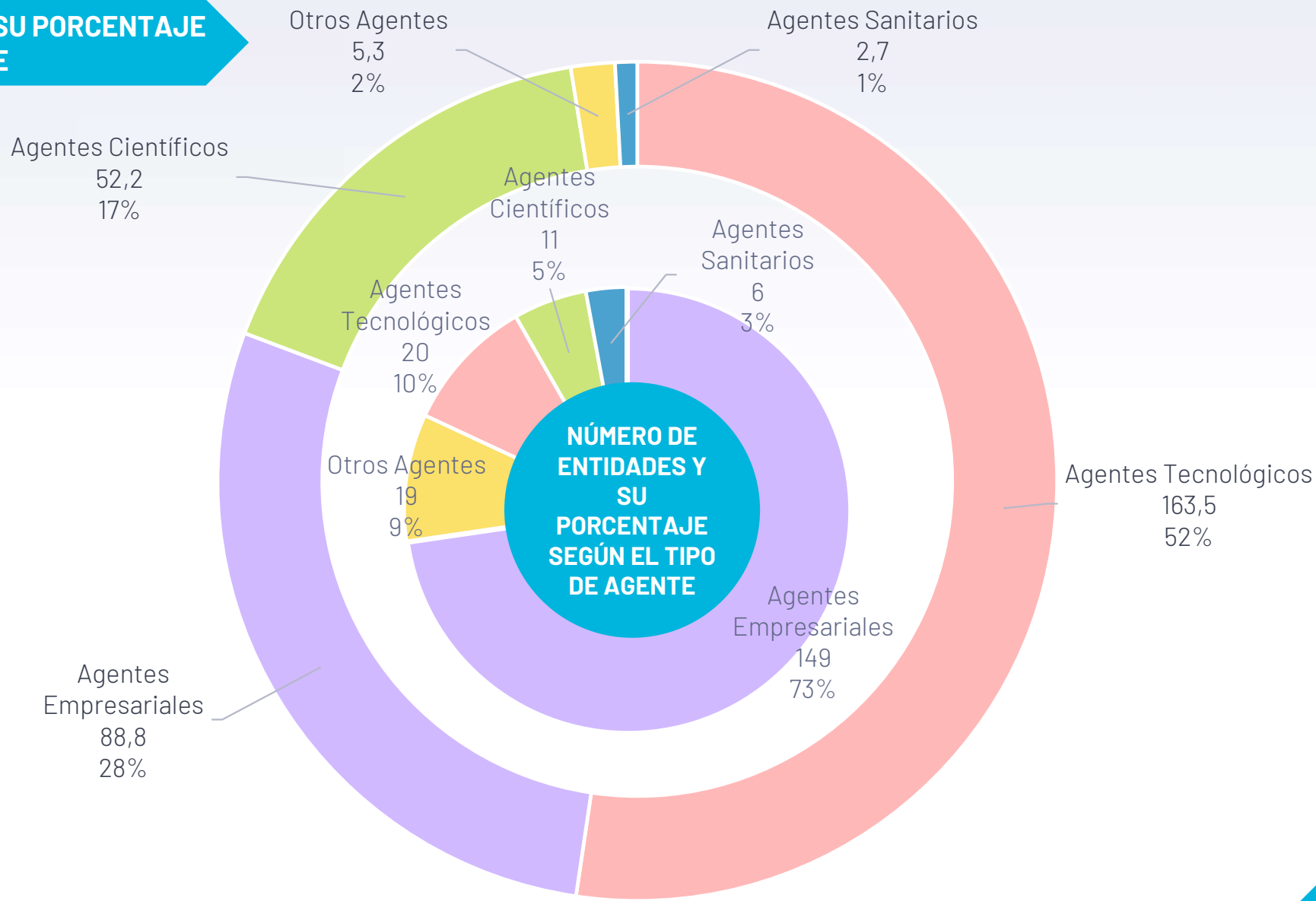
Tasa de éxito= % del número de propuestas financiadas en base al número de propuestas presentadas. Dato extraído de la base de datos de CDTI. La base de datos de la Comisión no facilita la tasa de éxito desglosada por temática de ahí la diferencia del % total de tasa de éxito.

4

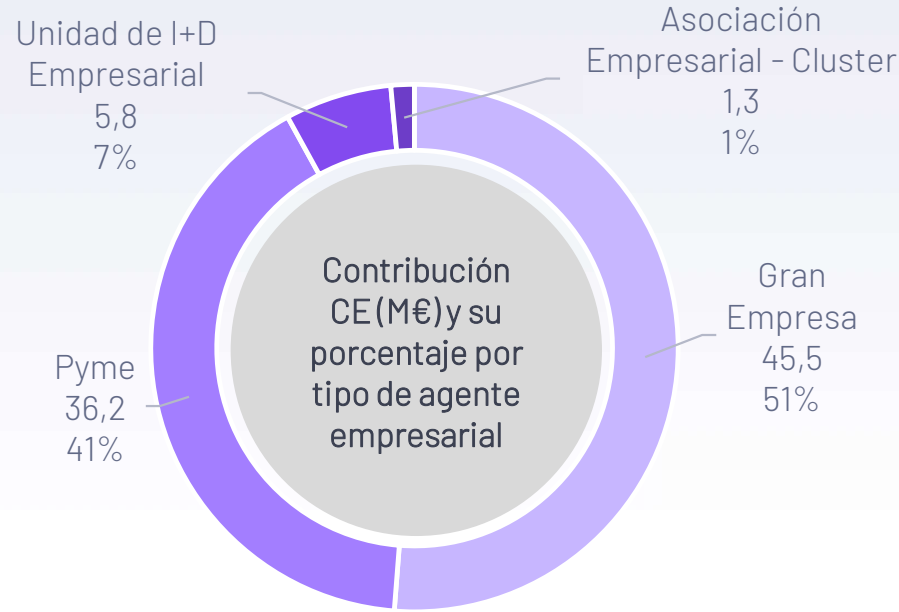
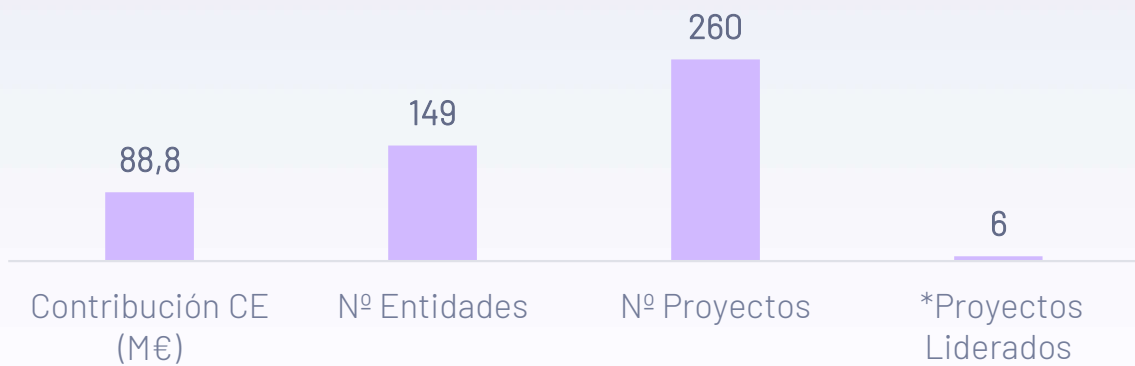
# RESULTADOS POR TIPO DE AGENTES



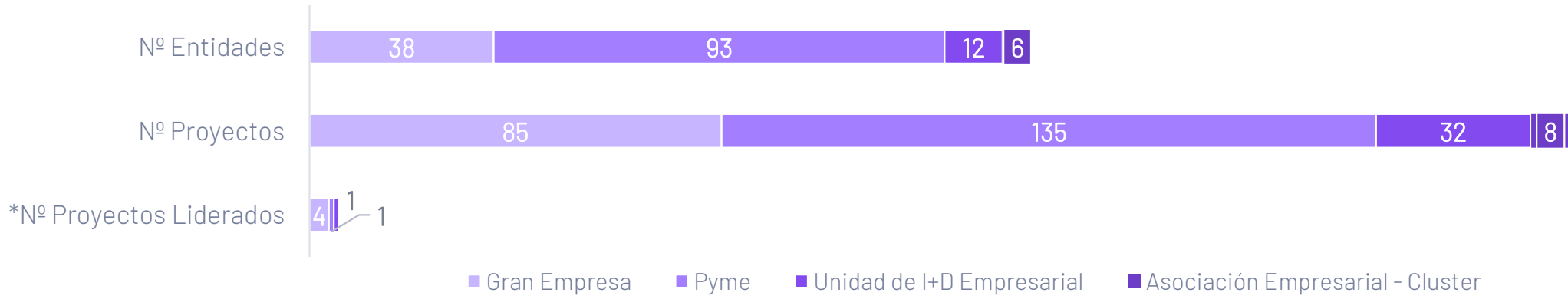
**CONTRIBUCIÓN CE (M€) Y SU PORCENTAJE SEGÚN EL TIPO DE AGENTE**



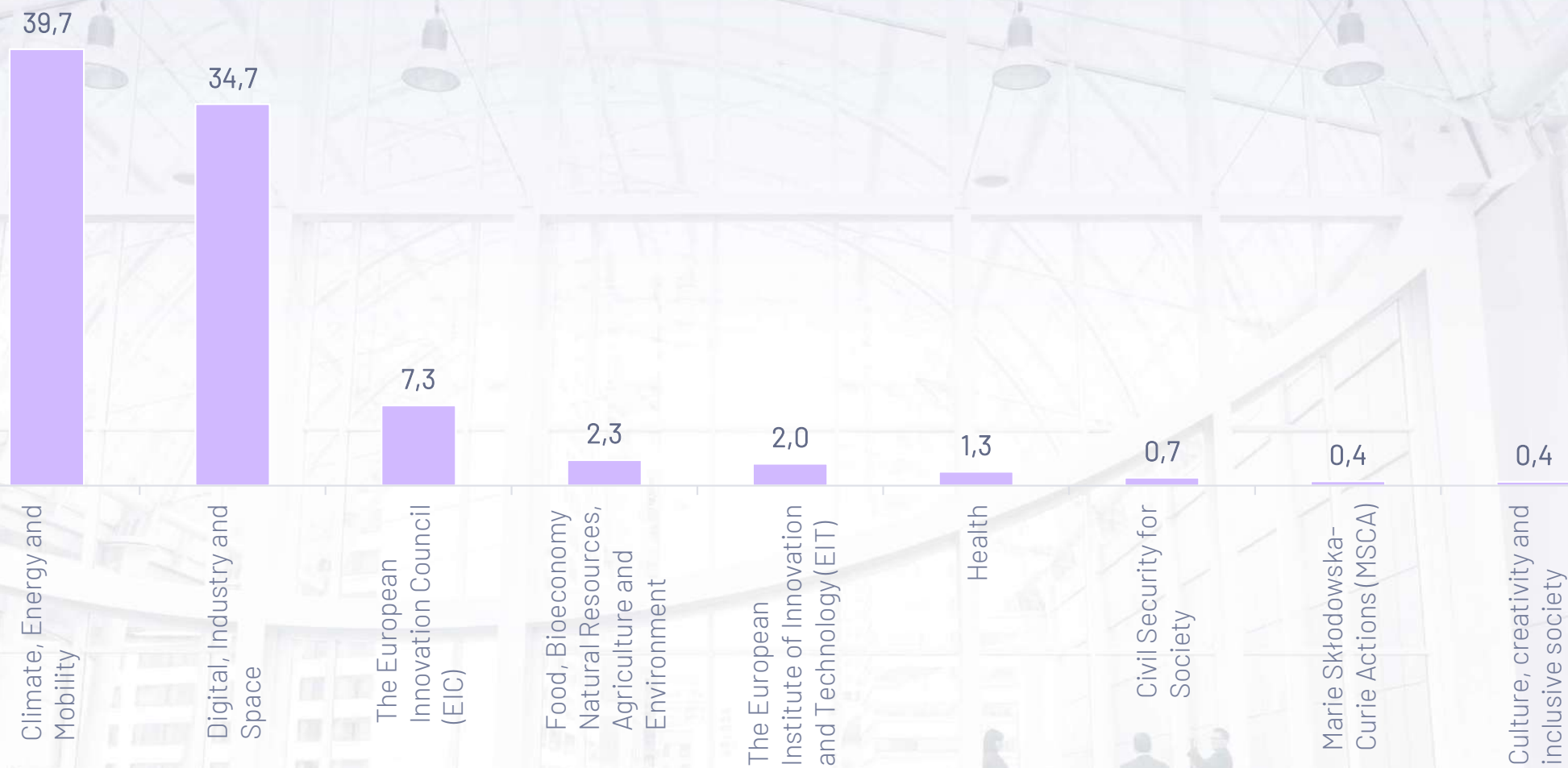
# AGENTES EMPRESARIALES



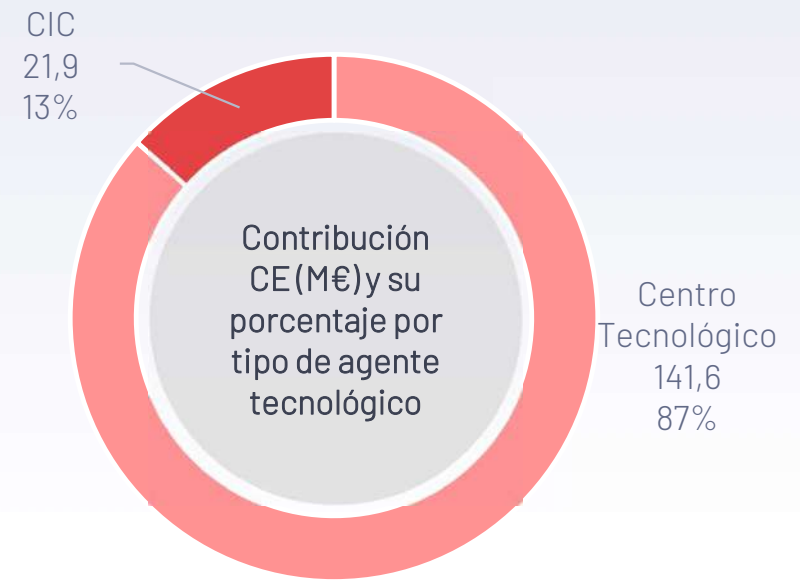
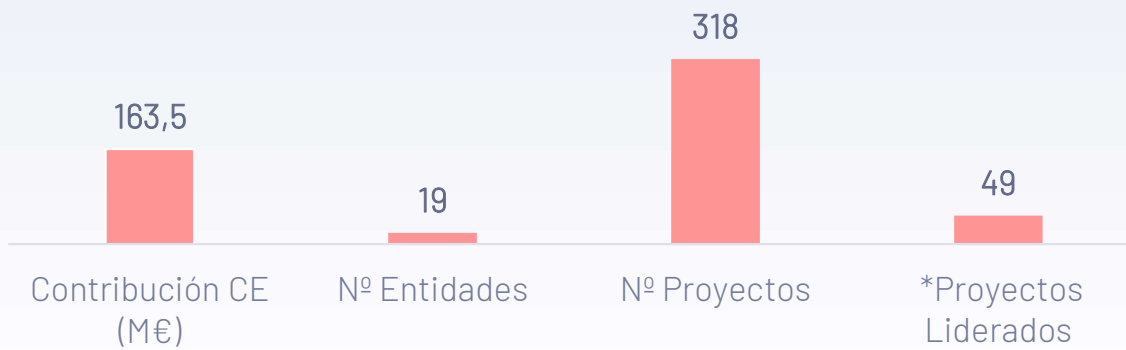
## Resultados obtenidos por tipo de agente empresarial



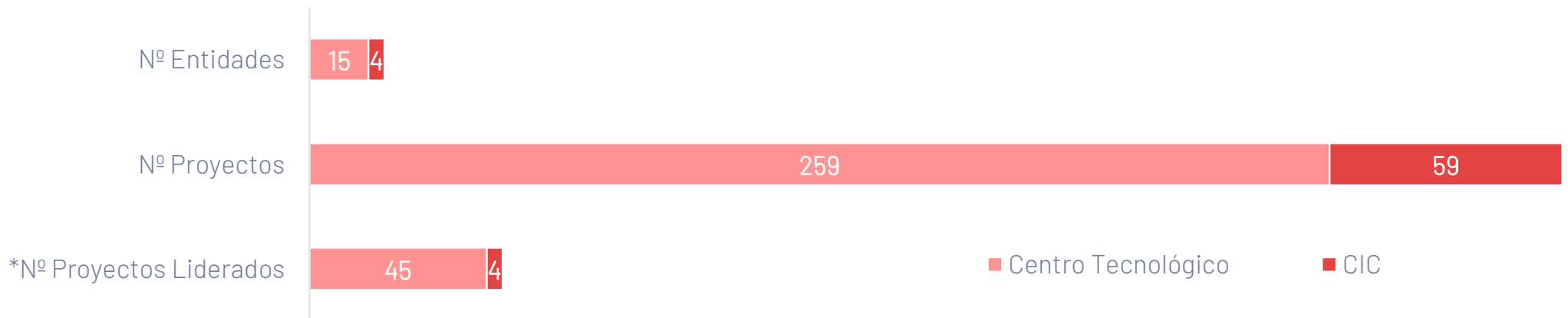
Contribución CE (M€) de los agentes empresariales según temática



## AGENTES TECNOLÓGICOS



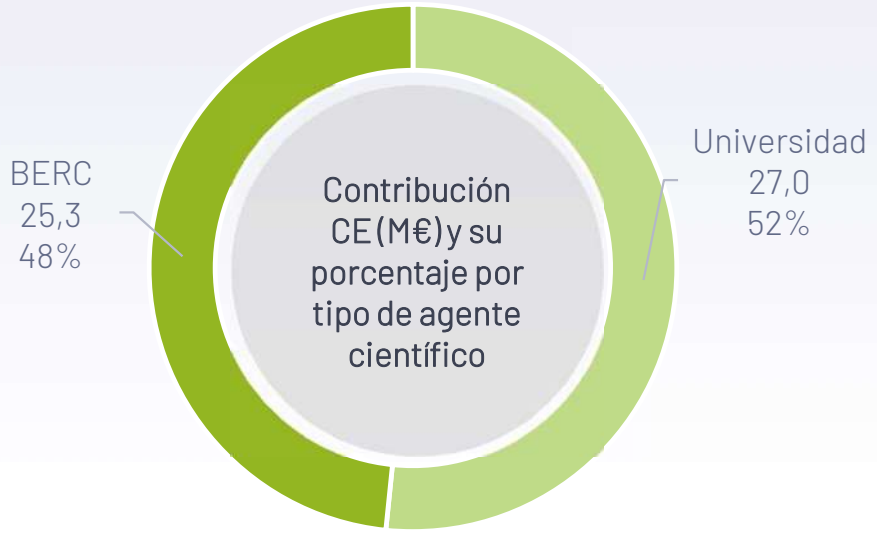
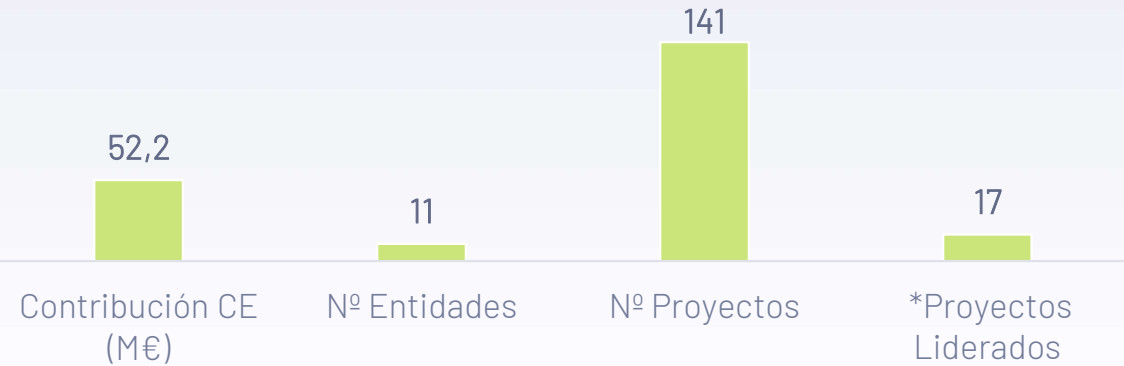
### Resultados obtenidos por tipo de agente tecnológico



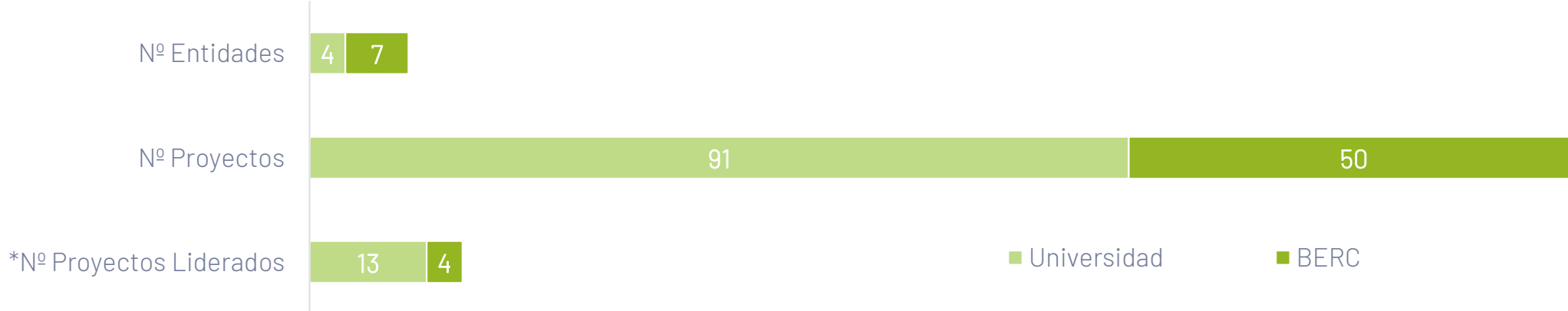
## Contribución CE (M€) de los agentes tecnológicos según temática



# AGENTES CIENTÍFICOS

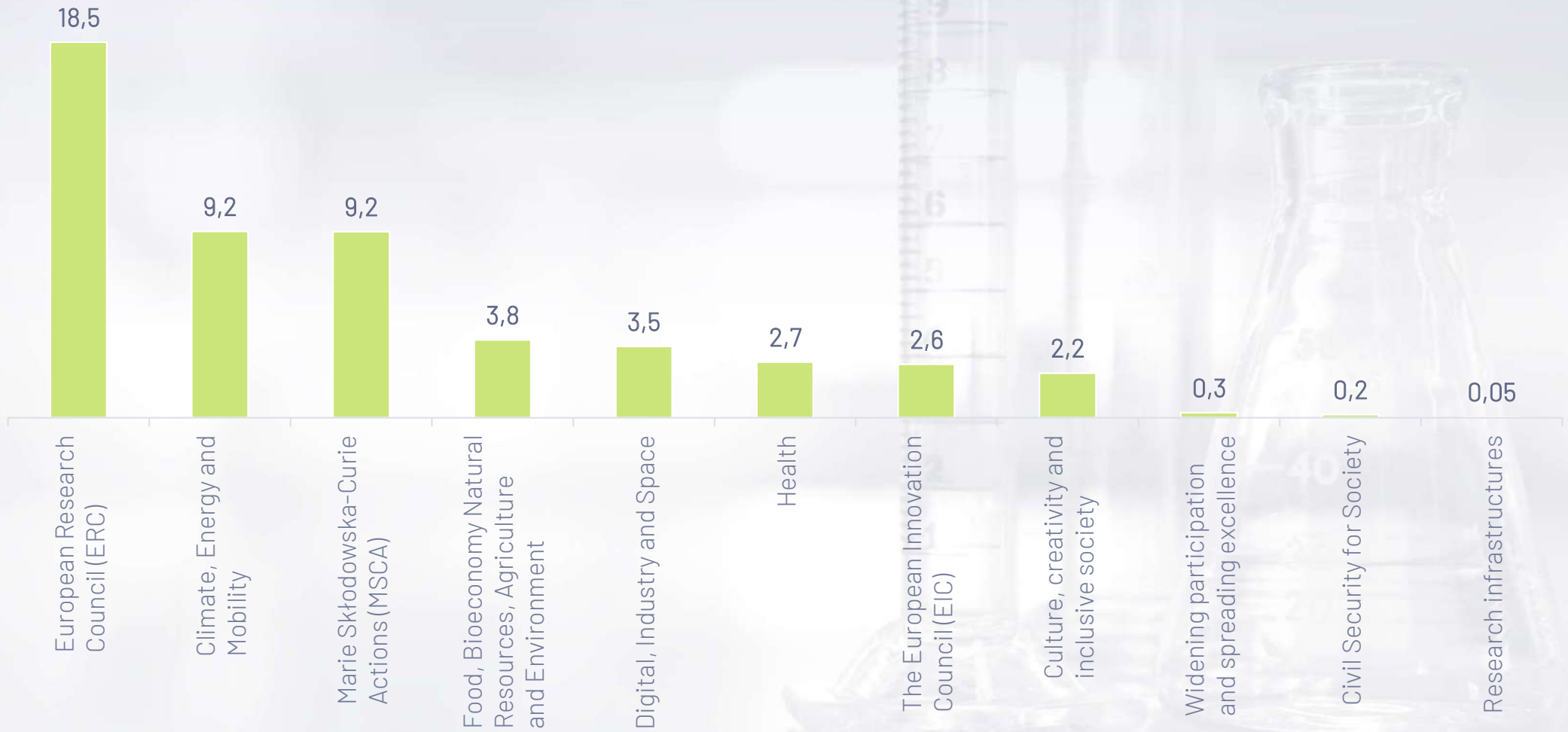


## Resultados obtenidos por tipo de agente científico



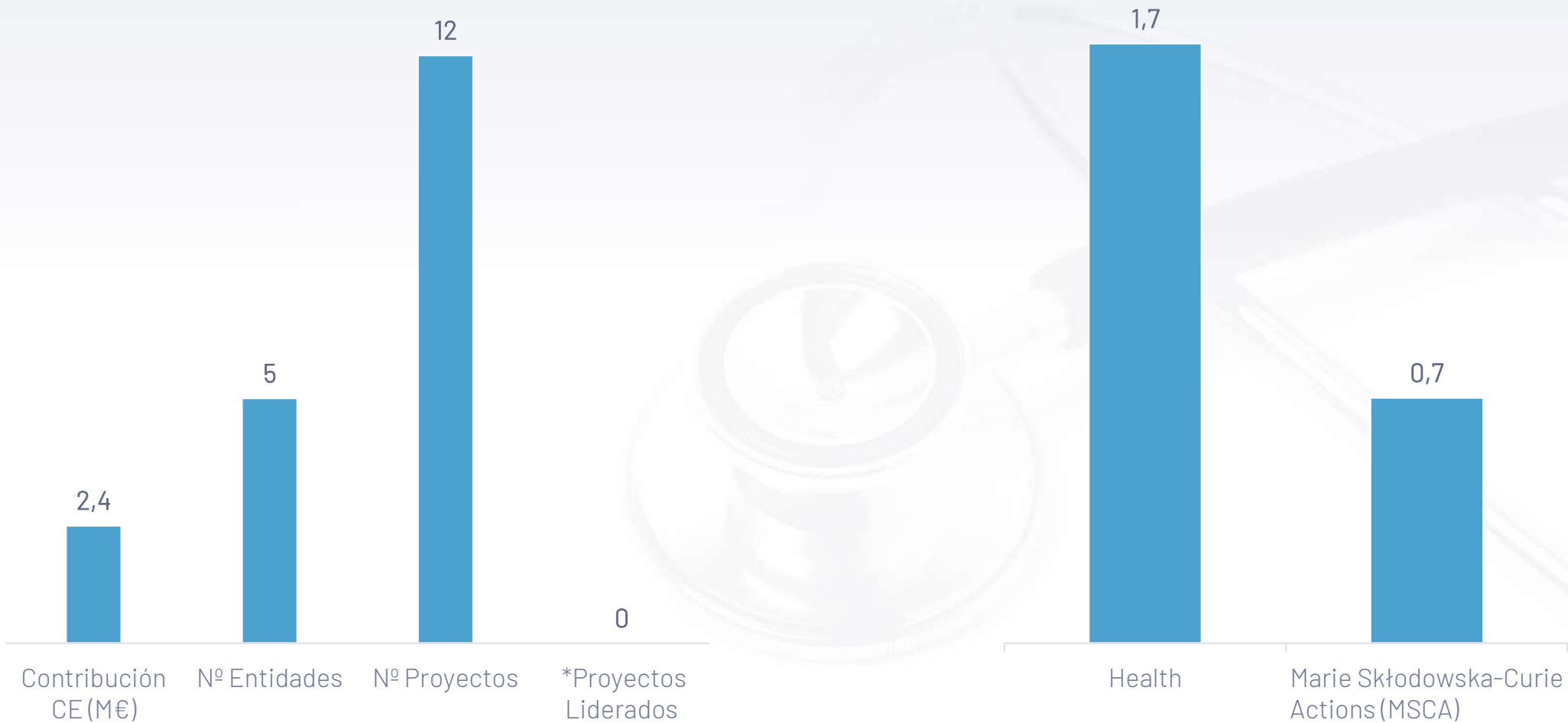


Contribución CE (M€) de los agentes científicos según temática

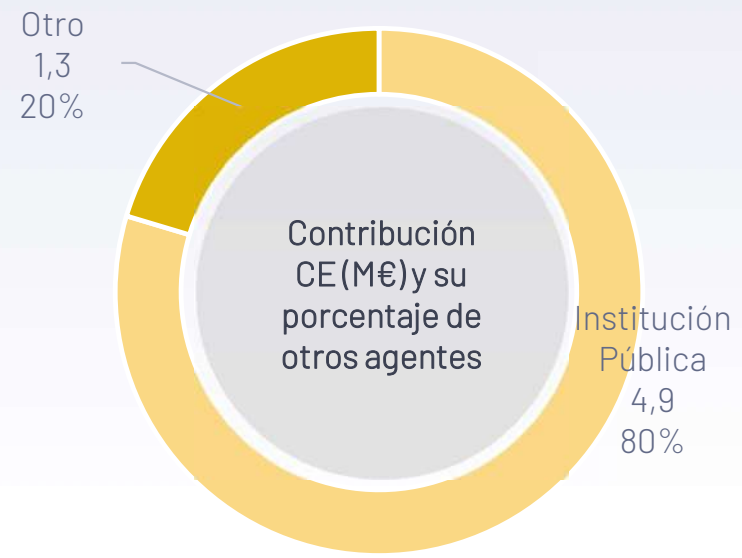
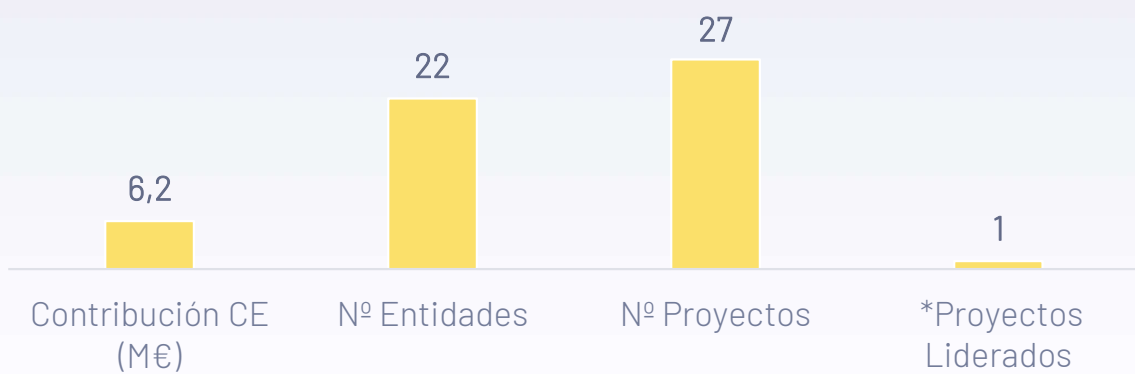


# AGENTES SANITARIOS

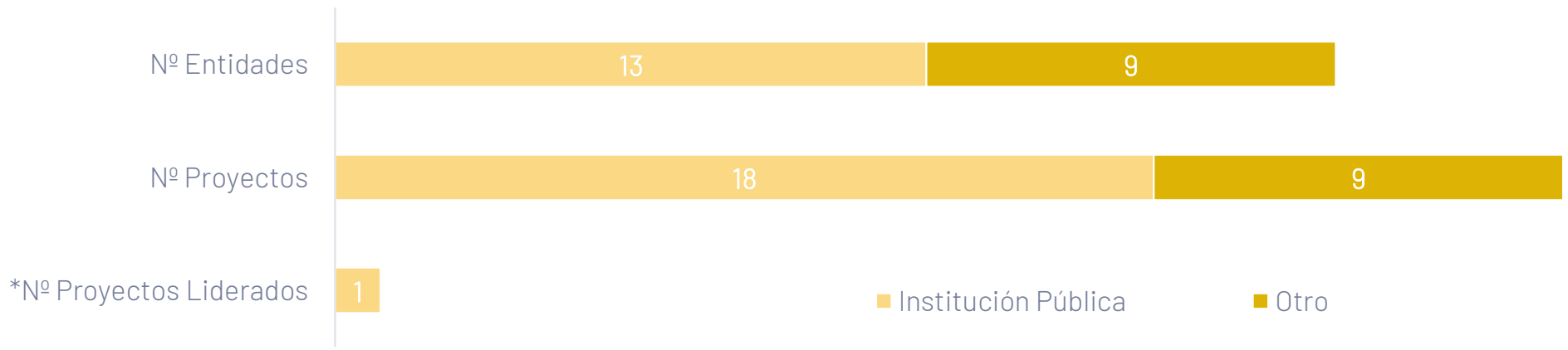
Contribución CE (M€) de los agentes sanitarios según temática



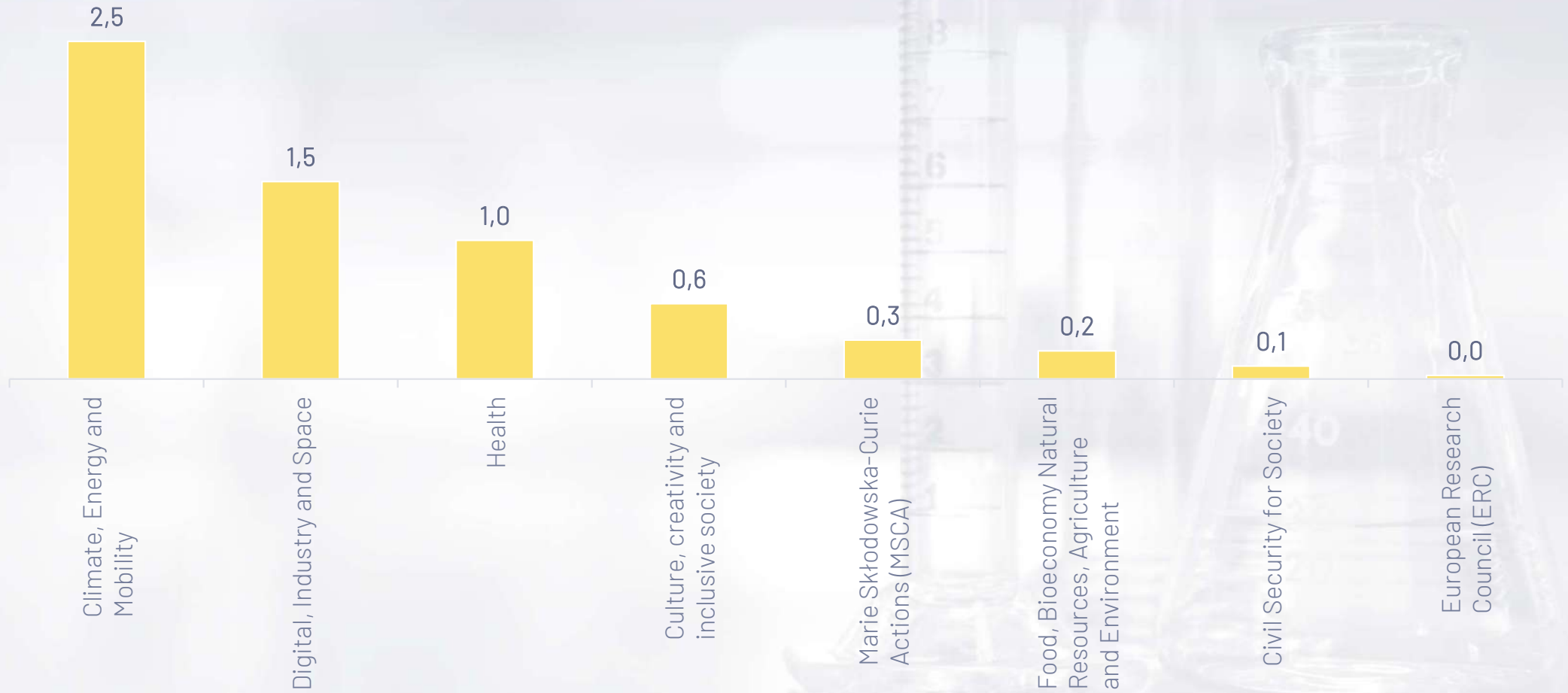
## OTROS AGENTES



### Resultados obtenidos por otros agentes



### Contribución CE (M€) de otros agentes según temática

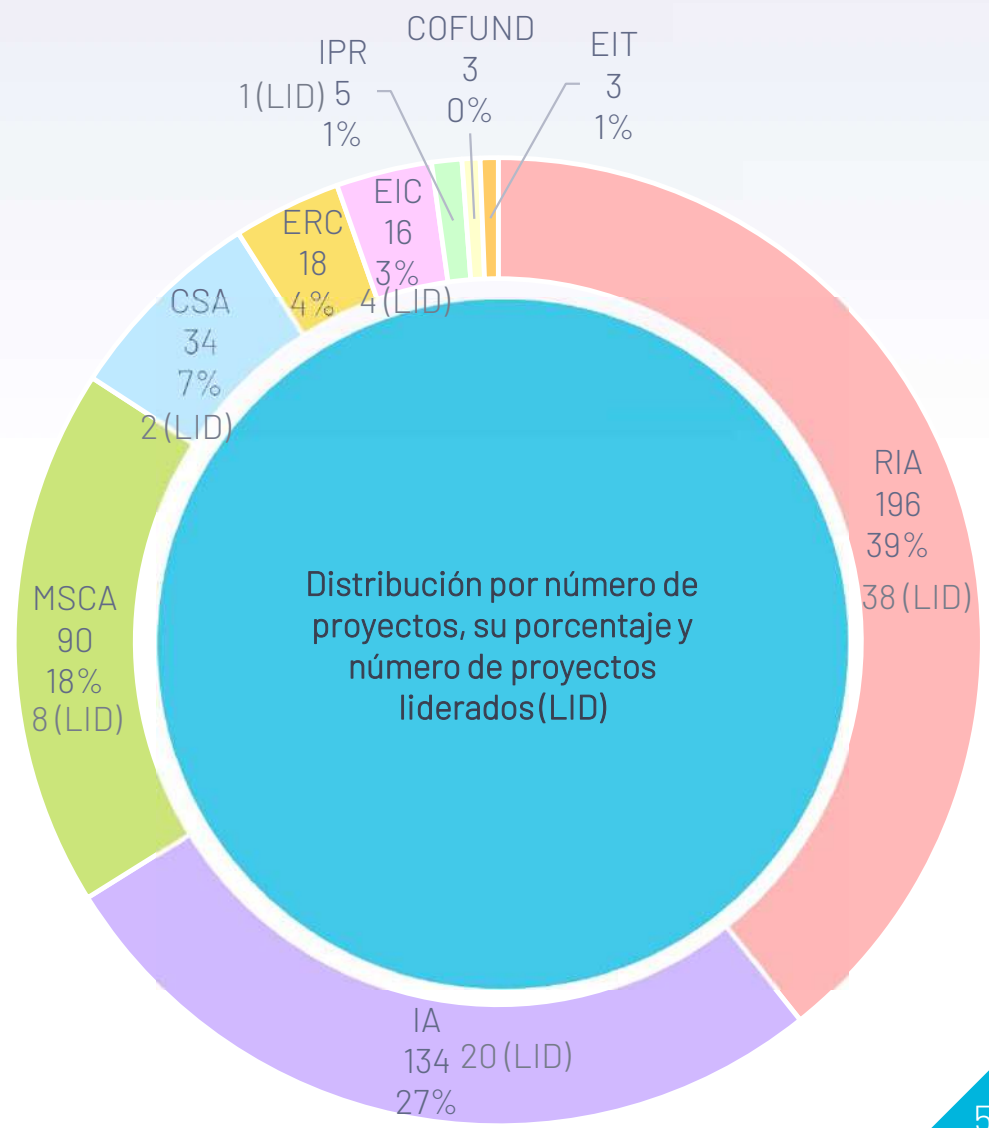
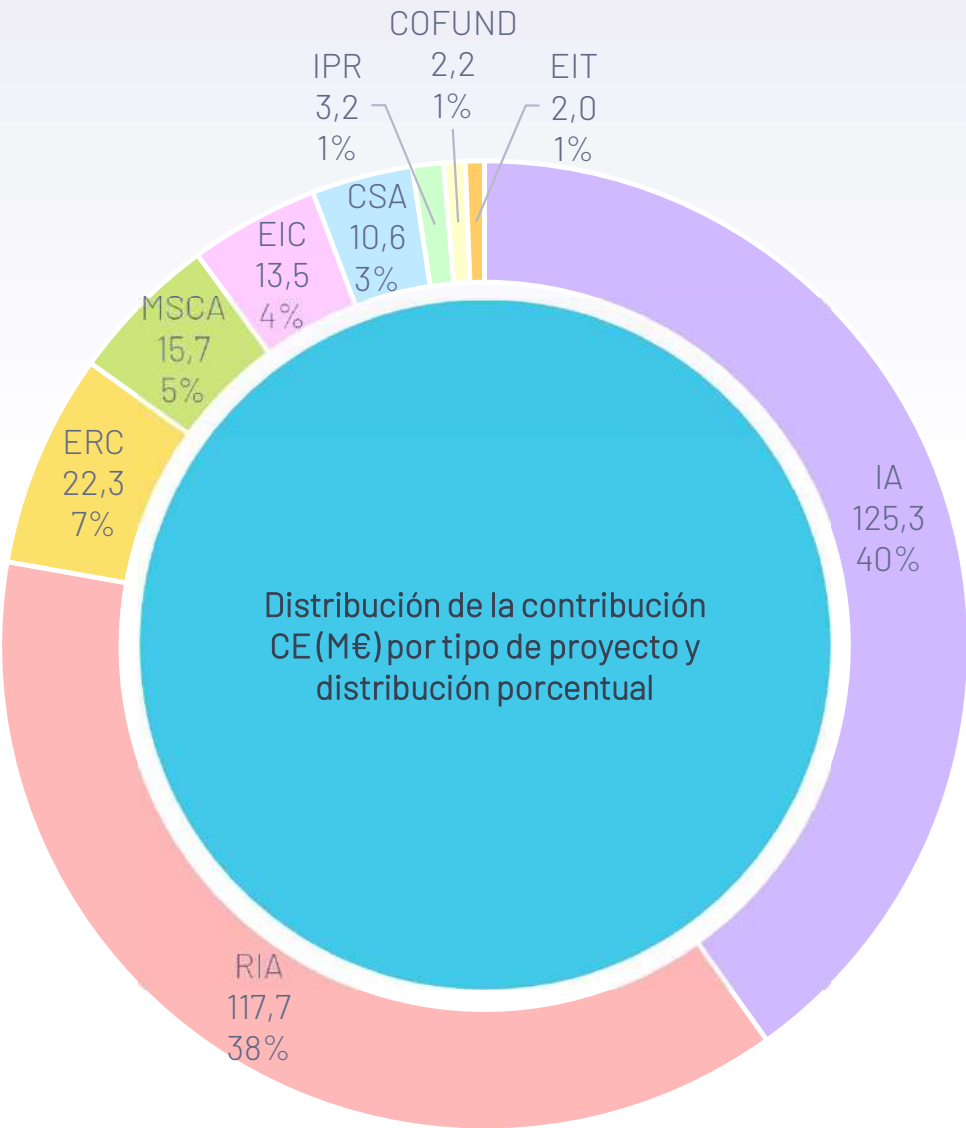


5

# RESULTADOS POR TIPO DE PROYECTO Y RIS3

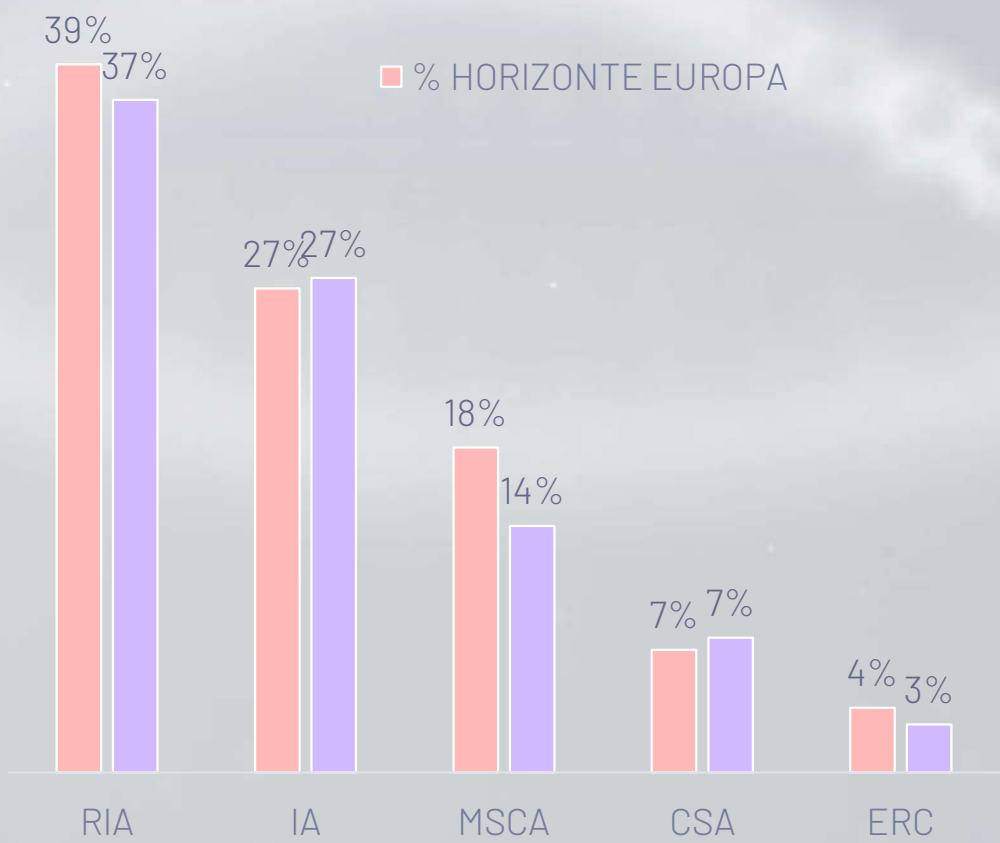


**RESULTADO POR TIPOLOGIA DE PROYECTO**




# RESULTADO POR TIPOLOGIA DE PROYECTO

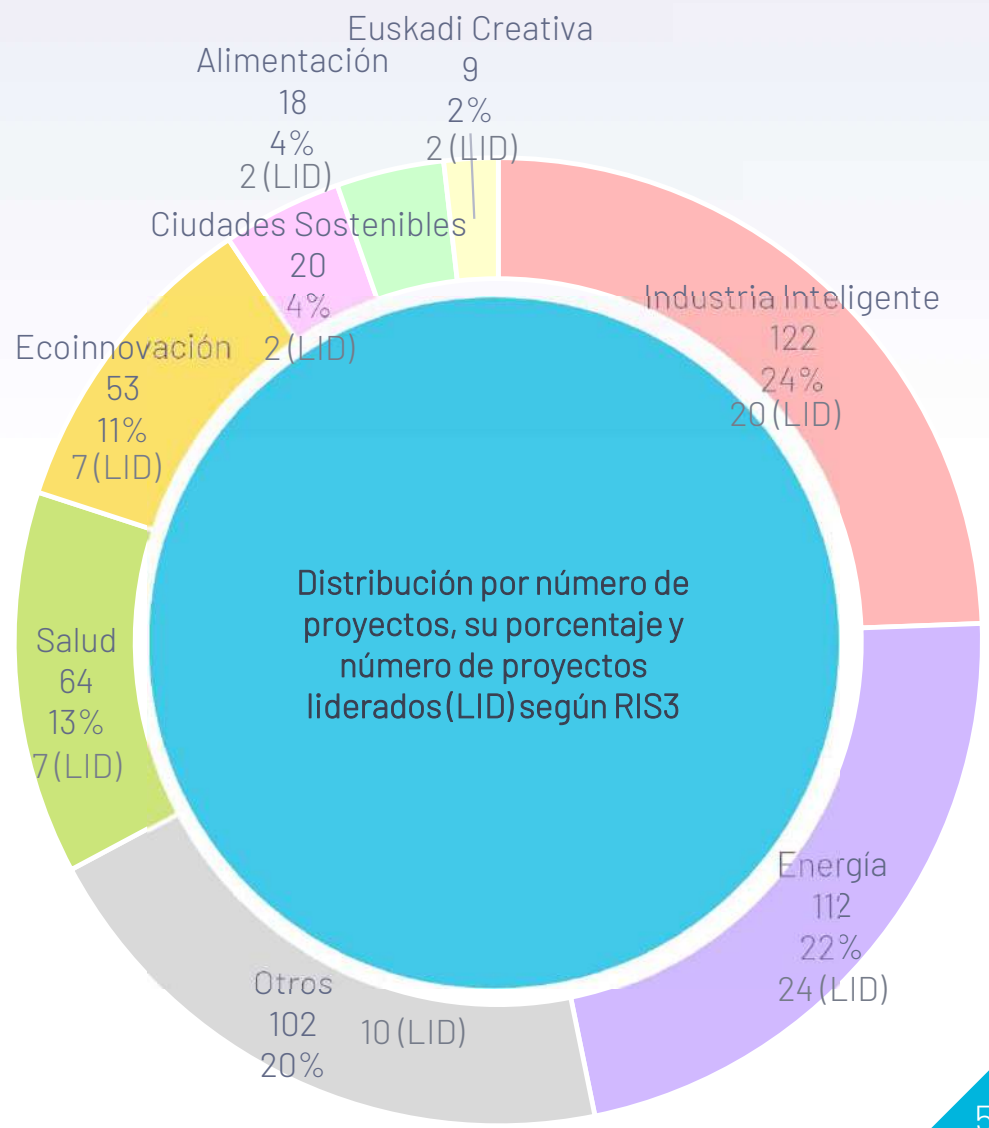
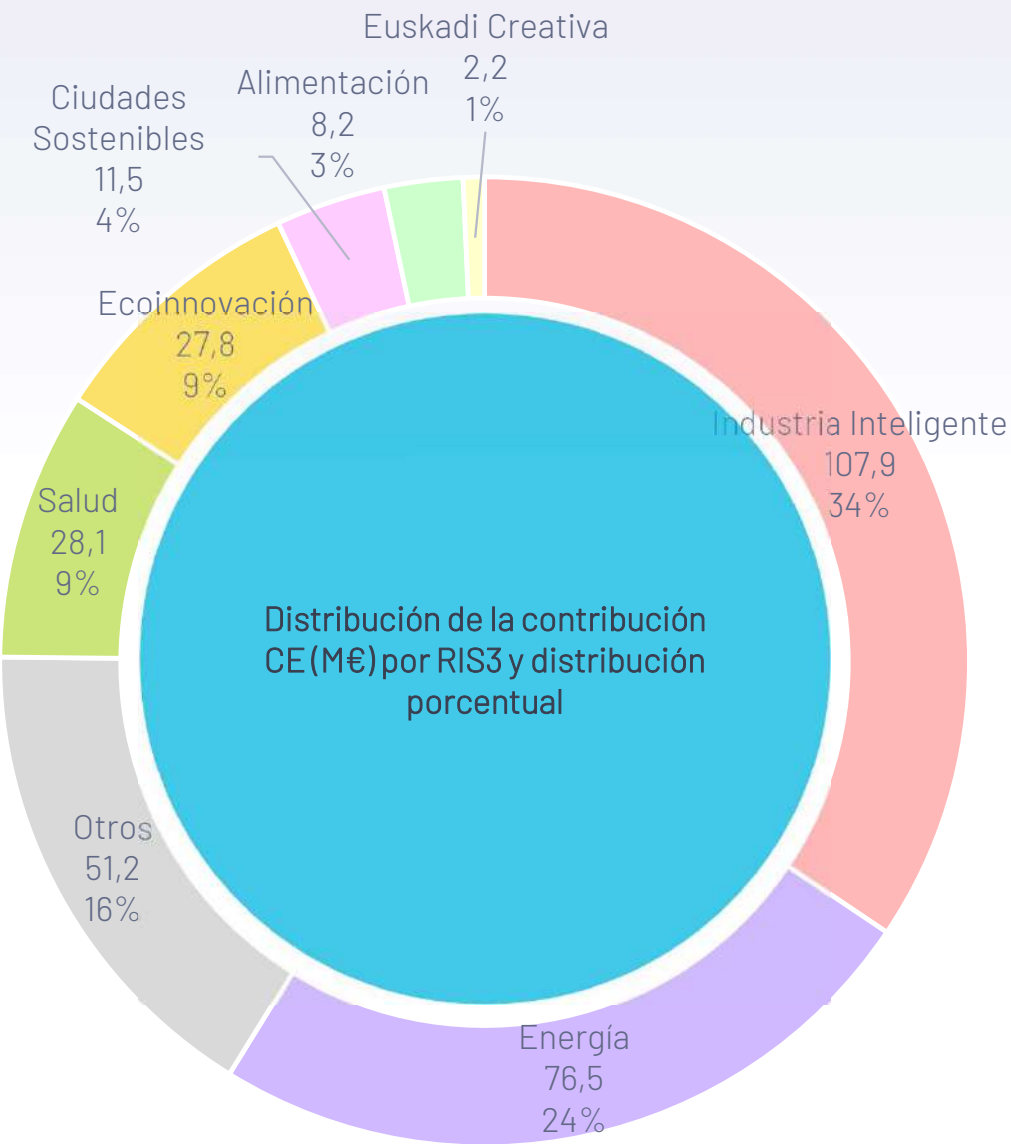
Comparativa en porcentaje sobre el total de número de proyectos por tipo de proyecto en HORIZON EUROPE y H2020



Distribución de la contribución CE (M€) por TRL



# RESULTADO POR RIS3





6

# COLABORACIÓN ENTRE ENTIDADES VASCAS



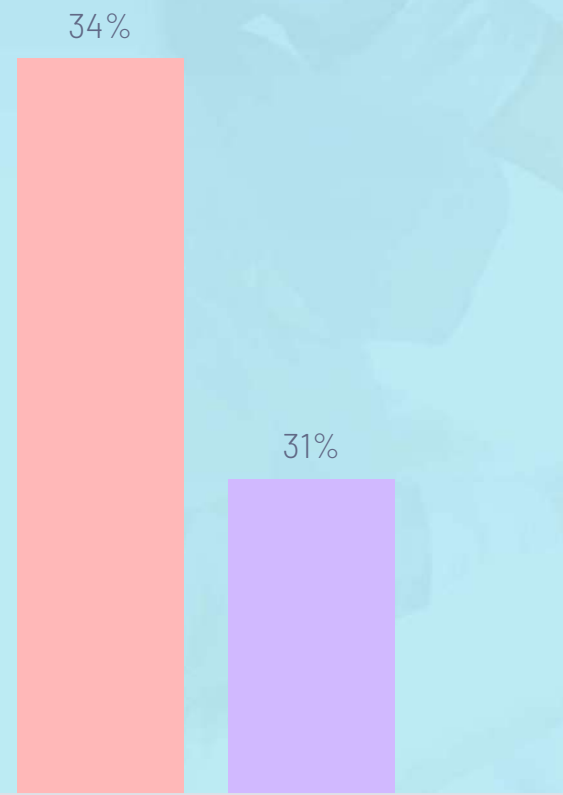


«JUNTARSE ES UN COMIENZO. SEGUIR  
JUNTOS ES UN PROGRESO. TRABAJAR  
JUNTOS ES UN ÉXITO.»

Henry Ford

# COLABORACIÓN ENTRE ENTIDADES VASCAS

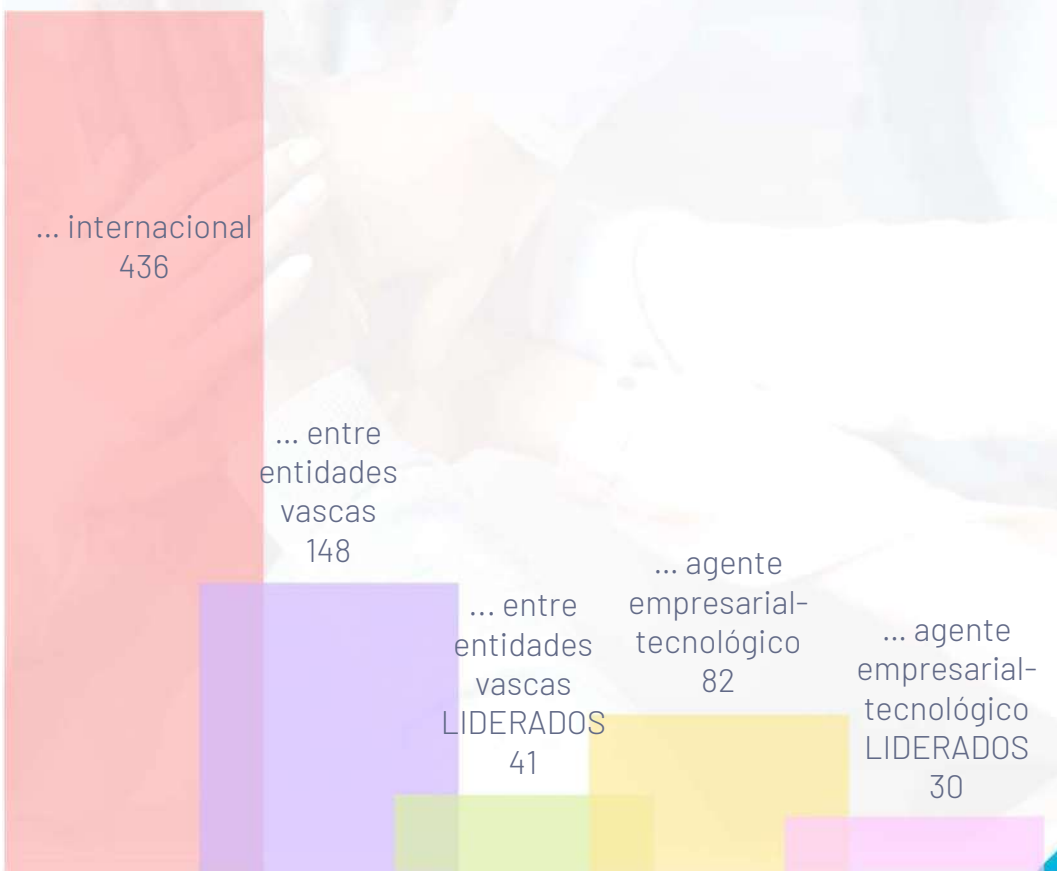
■ HORIZON EUROPE ■ H2020



% Colaboración entre entidades vascas

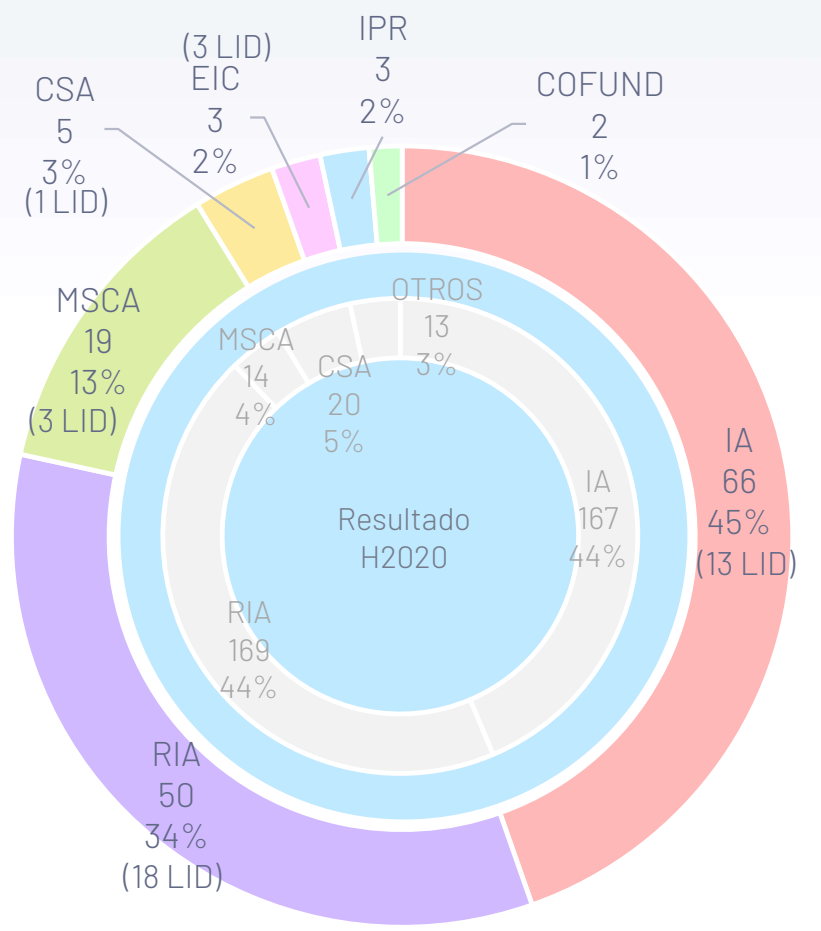
Número de proyectos Horizon Europe en los que Euskadi ha participado  
499

## Número de proyectos en colaboración...

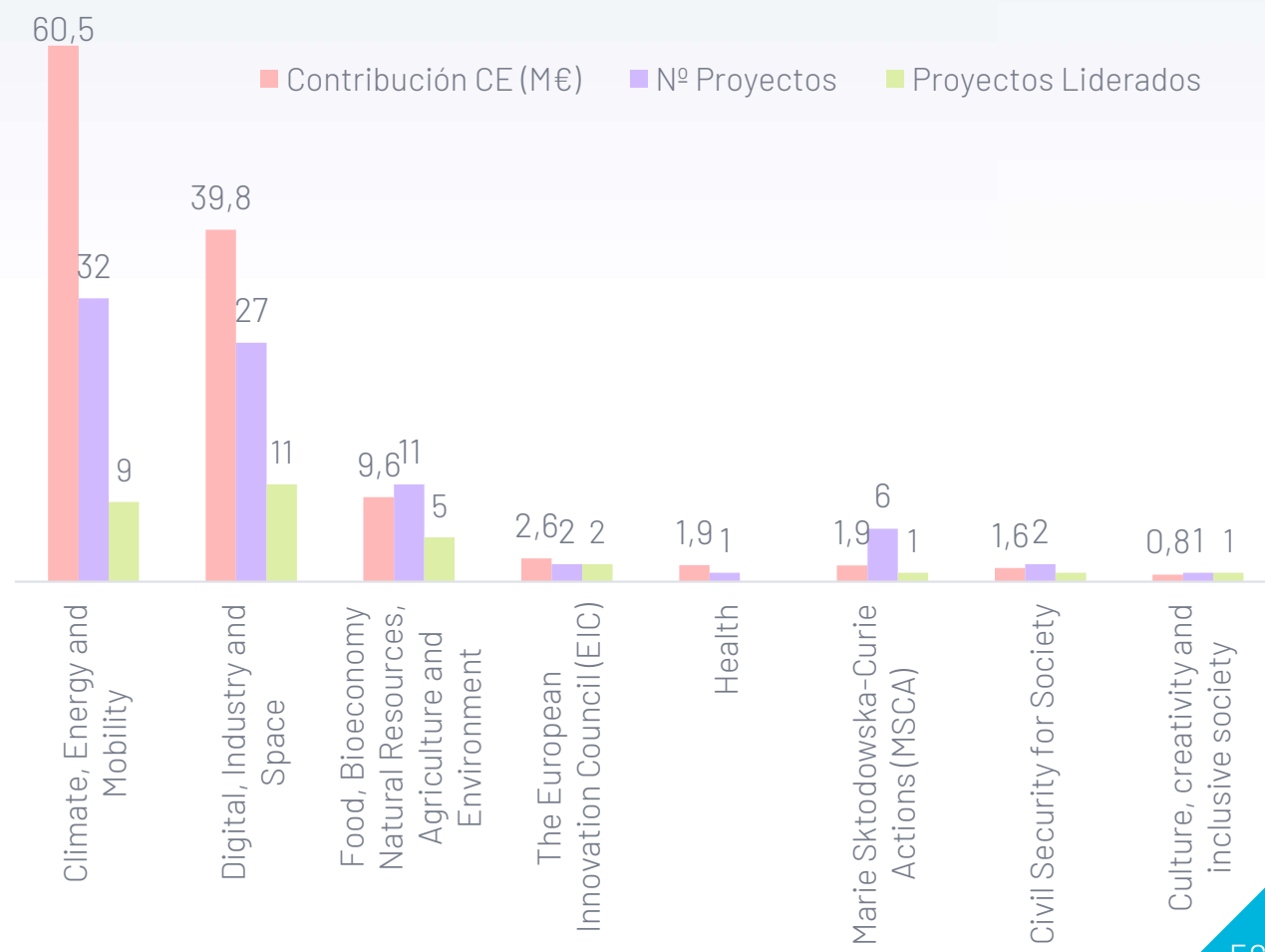


# COLABORACIÓN ENTRE ENTIDADES VASCAS

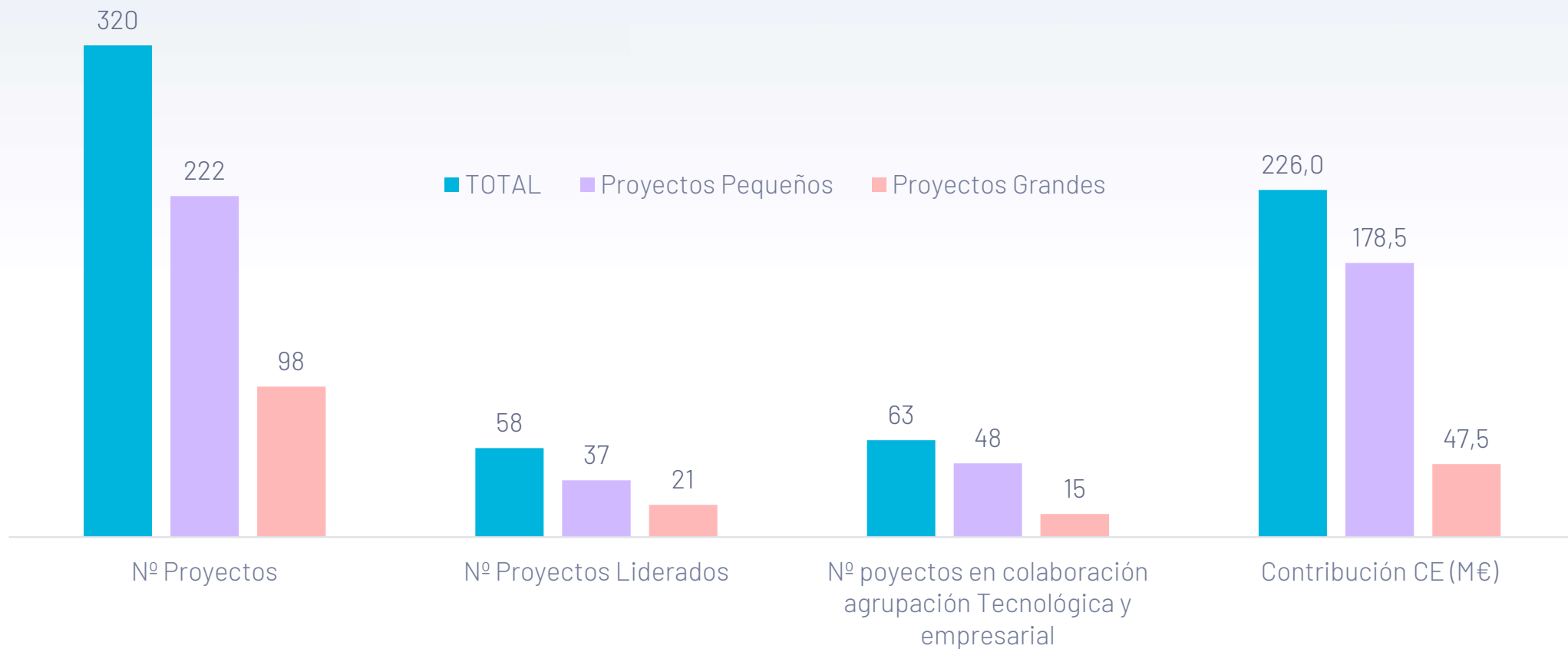
Número de proyectos (y número de proyectos liderados) según la tipología de los proyectos en colaboración entre entidades vascas



Resultado por áreas temáticas de los proyectos de colaboración entre agentes empresariales y tecnológicos vascos



## RESULTADOS POR PROYECTOS GRANDES Y PROYECTOS PEQUEÑOS



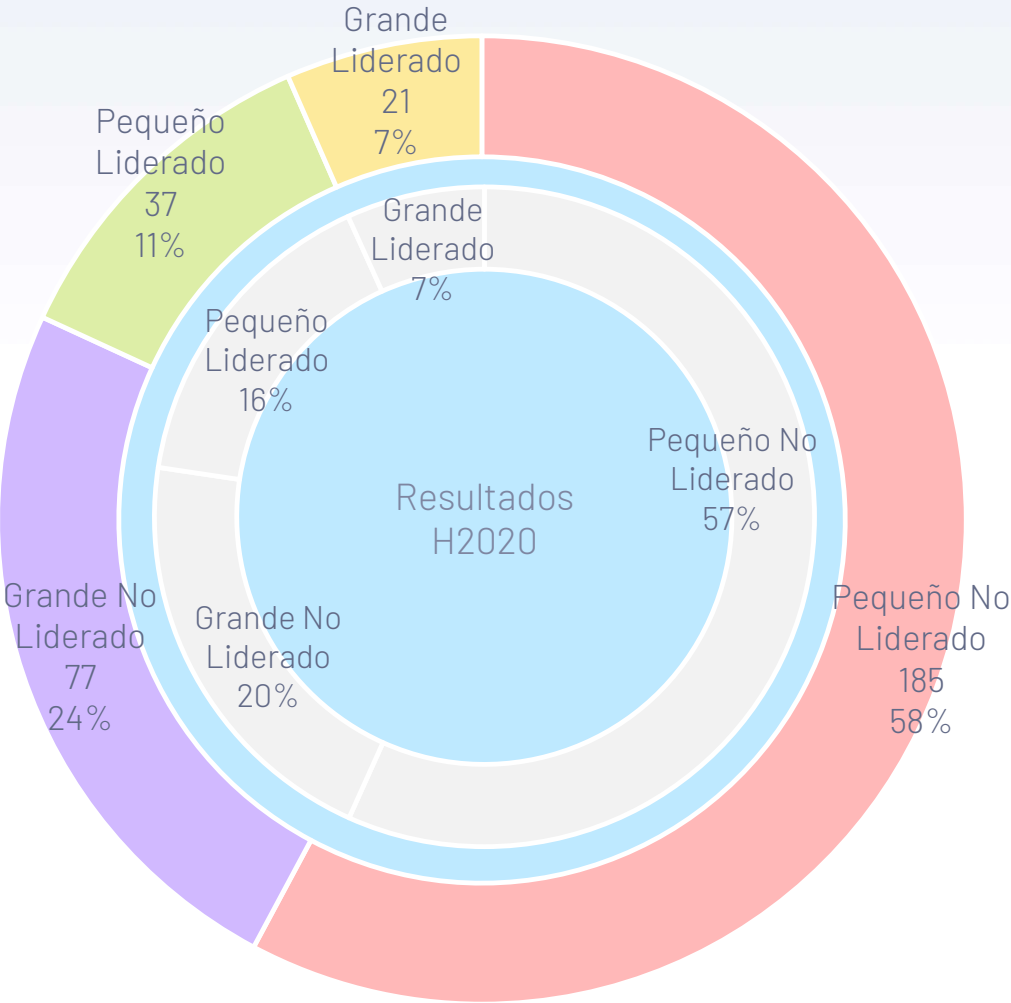
Fuente para la clasificación de proyectos grandes y pequeños "Swd(2017)221-annex-1-interim\_evaluation-h2020, DG R&D EC"  
<https://op.europa.eu/en/publication-detail/-/publication/3b1e0b81-d8cd-11e8-afb3-01aa75ed71a1/>

\*Incluyen únicamente los proyectos RIA (Research & Innovation Action) e IA (Innovation Action) de los pilares II y III

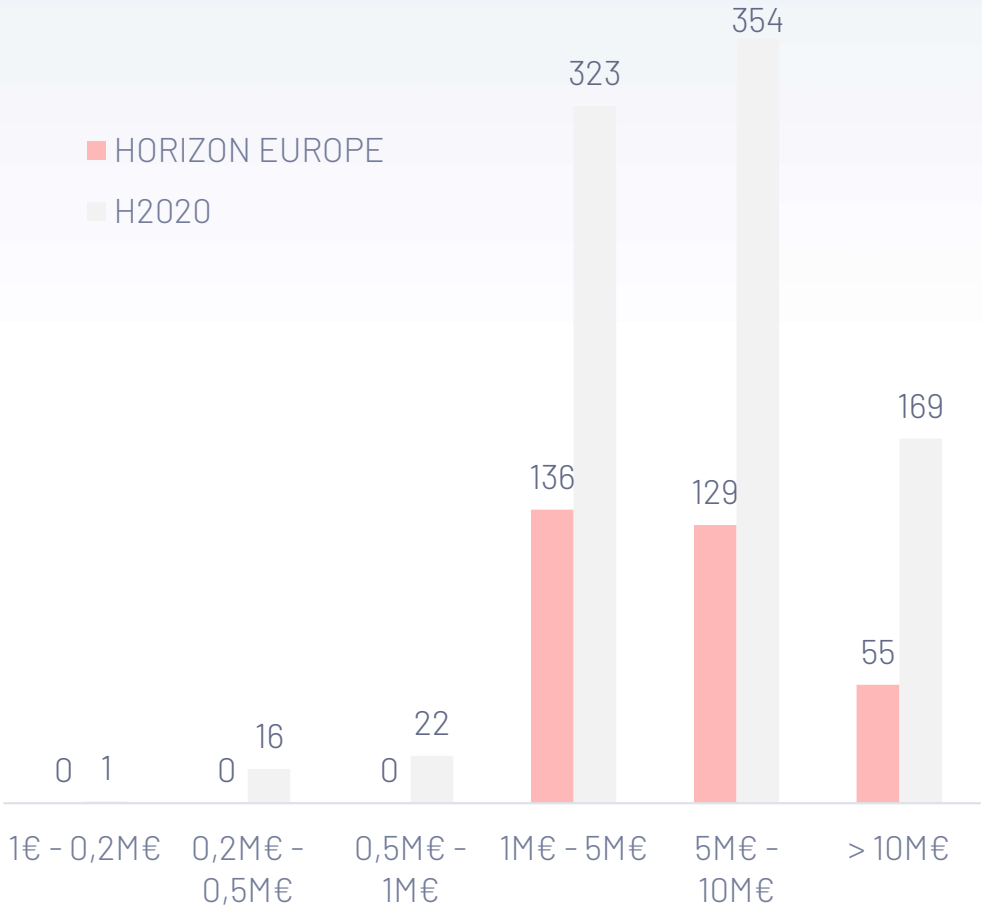
\*No se han tenido en cuenta 7 proyectos porque por falta de información no han podido ser clasificados

# RESULTADOS POR PROYECTOS GRANDES Y PROYECTOS PEQUEÑOS

Relación entre el tamaño de proyectos y el liderazgo vasco




Número de proyectos en base al volumen de la contribución de la CE



7

# RANKING DE ENTIDADES



## RANKING DE ENTIDADES

### AGENTES EMPRESARIALES

ENTIDAD	TIPO ENTIDAD	Nº PROYECTOS	LIDERADOS
CONSTRUCCIONES Y AUXILIAR DE FERROCARRILES, S.A.	Gran Empresa	6	
INDUSTRIA DE TURBO PROPULSORES, S.A.U.	Gran Empresa	3	
AERNNOVA AEROSPACE, S.A.	Gran Empresa	4	
GRAPHENEA SEMICONDUCTOR, S.L.	Pyme	6	
SENER AEROESPACIAL, S.A.	Gran Empresa	7	2
MONDRAGON ASSEMBLY, S.COOP.	Gran Empresa	3	
ASOCIACIÓN DE EMPRESAS TECNOLOGICAS INNOVALIA	Unidad de I+D Empresarial	7	1
MULTIVERSE COMPUTING SL	Pyme	3	
ULTRASOUND-INNOVATION MEDTECH SL	Pyme	1	
ARCELORMITTAL SESTAO, S.L.U.	Gran Empresa	2	
EIT MANUFACTURING WEST SL	Pyme	4	
GIROA, S.A.	Gran Empresa	3	1
GRAPHENEA, S.A.	Pyme	4	
IBERDROLA CLIENTES, S.A.U.	Gran Empresa	4	
MAIER, S.COOP.	Gran Empresa	3	
BEFESA ALUMINIO, S.L.	Pyme	1	
SENER INGENIERIA Y SISTEMAS, S.A.	Gran Empresa	4	
SEMI ZABALA SL	Pyme	1	
REYDESA RECYCLING, S.L.	Pyme	1	
MADIT METAL SL	Pyme	1	

Entidades ordenadas por la contribución CE obtenida



## RANKING DE ENTIDADES

### AGENTES EMPRESARIALES

ENTIDAD	TIPO ENTIDAD	Nº PROYECTOS	LIDERADOS
IBERMÁTICA, S.A.	Gran Empresa	3	
MONDRAGÓN SISTEMAS DE INFORMACIÓN, S.COOP.	Pyme	3	
LUMIKER APLICACIONES TECNOLOGICAS SL	Pyme	1	
DATAPIXEL, S.L.	Pyme	2	
IRIZAR, S.COOP.	Gran Empresa	1	
BIOKERALTY RESEARCH INSTITUTE, A.I.E.	Unidad de I+D Empresarial	4	
GAMESA ELECTRIC, S.A.	Gran Empresa	1	
BRANKA SOLUTIONS SL	Pyme	1	
I-DE REDES ELECTRICAS INTELIGENTES, S.A.	Gran Empresa	1	1
CIKAUTXO, S.COOP.	Gran Empresa	1	
GRUPO S21 SEC GESTIÓN, S.A.	Gran Empresa	3	
GKN DRIVELINE ZUMAIA S.A.	Gran Empresa	1	
SIDENOR INVESTIGACION Y DESARROLLO, S. A.	Unidad de I+D Empresarial	3	
ALERION TECHNOLOGIES SL	Pyme	2	
ANTEC MAGNETS S.L.U.	Pyme	1	
MICROLIQUID, S.L.	Pyme	2	
FACHADAS SINGULARES UXAMA S.L.	Gran Empresa	1	
BATTERYCARE S.L.	Pyme	2	
GOIMEK, S.COOP.	Pyme	3	
INDUMETAL RECYCLING, S.A.	Pyme	2	

Entidades ordenadas por la contribución CE obtenida

## RANKING DE ENTIDADES

### AGENTES EMPRESARIALES

ENTIDAD	TIPO ENTIDAD	Nº PROYECTOS	LIDERADOS
AINGURA IIOT, S.L.	Pyme	1	
AERNNOVA ENGINEERING DIVISION, S.A.	Gran Empresa	5	
INGETEAM POWER TECHNOLOGY, S.A.	Gran Empresa	2	
SAVVY DATA SYSTEMS, S.L.	Pyme	2	
GLOBAL FACTOR INTERNATIONAL CONSULTING SL	Pyme	2	
VIRTUALWARE 2007, S.A.	Pyme	1	
MONDRAGON CORPORACIÓN COOPERATIVA, S.COOP.	Asociación Empresarial - Cluster	2	
ORIBAY MIRROR BUTTONS, S.L.	Pyme	1	
HISTOCELL REGENERATIVE MEDICINE, S.L.	Pyme	2	
JEMA ENERGY, S.A.	Gran Empresa	1	
POLYKEY POLYMERS SL	Pyme	3	
VICINAY SESTAO, S.L.	Pyme	1	
ASTIGARRAGA KIT LINE SL	Pyme	1	
AUTOTECH ENGINEERING, S.L.	Pyme	2	
BBD BIOPHENIX, S.L.	Pyme	1	
SIDENOR ACEROS ESPECIALES, S.L.	Gran Empresa	1	
FUNDACIÓN CIE I+D+I	Unidad de I+D Empresarial	1	
CEGASA ENERGÍA, S.L.U.	Pyme	2	
IBERDROLA ENERGIA ESPAÑA SOCIEDAD ANONIMA	Pyme	2	
FAGOR AUTOMATION, S.COOP.LTDA.	Gran Empresa	3	

## RANKING DE ENTIDADES

### AGENTES EMPRESARIALES

ENTIDAD	TIPO ENTIDAD	Nº PROYECTOS	LIDERADOS
INGETEAM R&D EUROPE, S.L.	Unidad de I+D Empresarial	3	
EROSKI, S.COOP.	Gran Empresa	2	
INTELLIGENT PARKING SL	Pyme	1	
REFINERÍA DE ALUMINIO, S.L.	Pyme	1	
MONDRAGON LINGUA-ALECOPI, S.COOP.	Pyme	1	
GHI HORNOS INDUSTRIALES, S.L.U.	Pyme	1	
SORALUCE, S.COOP.	Gran Empresa	2	
TAMAG IBÉRICA, S.L.	Pyme	1	
BILBOMÁTICA, S.A.	Gran Empresa	1	
LAU LAGUN BEARINGS SL	Pyme	1	
ALIAS ROBOTICS S.L.	Pyme	1	
CONSULTORES DE AUTOMATIZACION Y ROBOTICA, S.A.	Pyme	2	1
ARCELORMITTAL BASQUE COUNTRY RESEARCH CENTRE AIE	Unidad de I+D Empresarial	1	
ENKOA SYSTEM, S.L.	Pyme	1	
ATLAS MOLECULAR PHARMA S.L.	Pyme	3	
MONDRAGON INNOVATION & KNOWLEDGE, S.COOP.	Unidad de I+D Empresarial	1	
VIDRALA, S.A.	Gran Empresa	1	
ESKILARA S KOOP TXIKIA	Pyme	1	
BARBARA IOT SL	Pyme	1	
VIVEBIOTECH, S.L.	Pyme	1	

## RANKING DE ENTIDADES

### AGENTES EMPRESARIALES

ENTIDAD	TIPO ENTIDAD	Nº PROYECTOS	LIDERADOS
GOIENER, S.COOP.	Pyme	1	
ABERE ZERBITZU TEKNIKOAK KOOPERATIBA SOZIETATEA	Asociación Empresarial - Cluster	1	
ASOCIACION DE INDUSTRIAS DE CONOCIMIENTO Y TECNOLOGIA GAIA	Asociación Empresarial - Cluster	2	
AUZO LAGUN, S.COOP.	Gran Empresa	1	
IRAGAZ WATIN SA	Pyme	1	
ULMA EMBEDDED SOLUTIONS, S.COOP.	Pyme	1	
INTERBIAK BIZKAIA SOCIEDAD ANONIMA MEDIO PROPIO UNIPERSONAL	Pyme	1	
DATIK INFORMACION INTELIGENTE, S.L.	Pyme	1	
ULMA MANUTENCIÓN, S.COOP.	Gran Empresa	1	
PROCESADOS DE PATATA PATURPAT S COOP	Pyme	1	
TRIMEK SA	Pyme	2	
ASOCIACION DE PROMOCION E INVESTIGACION CLUSTER DE ENERGIA	Asociación Empresarial - Cluster	1	
MICROCAYA, S.L.	Pyme	1	
UDAPA S COOP	Pyme	1	
ASOCIACIÓN ESPAÑOLA DE FABRICANTES MÁQUINAS-HERRAMIENTA	Asociación Empresarial - Cluster	1	
LEZAMA DEMOLICIONES SL	Pyme	1	
HINE RENOVABLES SL	Pyme	1	
KOIKI HOME SL	Pyme	1	
NUEVA HERRAMIENTA DE CORTE, S.A.	Pyme	1	
CAF INVESTIGACION Y DESARROLLO, S.L.	Unidad de I+D Empresarial	6	

## RANKING DE ENTIDADES

### AGENTES EMPRESARIALES

ENTIDAD	TIPO ENTIDAD	Nº PROYECTOS	LIDERADOS
DEVELOPAIR TECHINOLOGIES S.L.	Pyme	1	
SIMUNE ATOMISTICS SL	Pyme	3	
IBERDROLA SA	Gran Empresa	1	
METEO FOR ENERGY S.L.	Pyme	1	
SARETU RECYCLING SOCIEDAD LIMITADA	Pyme	1	
C2MASI, S.L.	Pyme	1	
MATZ-ERREKA, S.COOP.LTDA.	Pyme	1	
ELECTROTECNICA DEL URUMEA, S.A.	Pyme	1	
ASOCIACION CLUSTER DE INDUSTRIAS DEMEDIO AMBIENTE DE EUSKADI	Asociación Empresarial - Cluster	1	
DATA FISH TECHNOLOGY SOLUTIONS SL	Pyme	1	
IRIZAR E-MOBILITY, S.L.	Pyme	1	
PLATAFORMA TECNOLOGICA ESPAÑOLA DE SEGURIDAD INDUSTRIAL	Gran Empresa	1	
PROTEINMAT MATERIALS SL	Pyme	1	
AVS ADDED VALUE INDUSTRIAL ENGINEER SOLUTIONS, S.L.	Pyme	1	
CAF POWER & AUTOMATION, S.L.	Gran Empresa	2	
CAF SIGNALLING, S.L.	Gran Empresa	3	
CAF TURNKEY & ENGINEERING, S.L.	Gran Empresa	3	
CENTRO DE ENSAYOS Y ANALISIS CETEST, S.A.	Pyme	3	
DANOBAT, S.COOP.	Gran Empresa	1	
FACTOR IDEAS INTEGRAL SERVICES SL	Pyme	1	

## RANKING DE ENTIDADES

### AGENTES EMPRESARIALES

ENTIDAD	TIPO ENTIDAD	Nº PROYECTOS	LIDERADOS
I+MED, S.COOP.	Pyme	1	
IDOM CONSULTING, ENGINEERING, ARCHITECTURE, S.A.U.	Gran Empresa	1	
MAIER TECHNOLOGY CENTER, S.COOP.	Unidad de I+D Empresarial	3	
NAIDER ANÁLISIS Y ACCIÓN SOCIOECONÓMICA, S.L.	Pyme	1	
ONENA MEDICINES SL.	Pyme	1	
SHERPA EUROPE, S.L.	Pyme	1	
TECNALIA VENTURES, S.L.	Pyme	1	
A&B LABORATORIOS DE BIOTECNOLOGÍA, S.A.U.	Pyme	1	
APLICACION NUEVAS TECNOLOGIAS ANTEC, S.A.	Pyme	1	
ARCELORMITTAL TUBULAR PRODUCTS LEGUTIO SA	Pyme	1	
CAF RAIL DIGITAL SERVICES, S.L.	Pyme	1	
CAF SIGNALLING SL SOCIEDAD COMANDITARIA SIMPLE	Pyme	2	
CIKATEK, S.COOP.	Unidad de I+D Empresarial	1	
ERAIKUNE ASOCIACIÓN CLUSTER DE LA CONSTRUCCIÓN DE EUSKADI	Gran Empresa	1	
FUNDACIÓN INATEC - INNOVACIÓN AMBIENTAL Y TECNOLÓGICA	Pyme	2	
IKERGUNE, A.I.E.	Unidad de I+D Empresarial	1	
Ingenergio Technology, S.L.U.	Pyme	1	
INTERTEK IBERICA SPAIN SA	Pyme	1	
ITP EXTERNALS, S.L.U.	Pyme	2	
ITP NEXT GENERATION TURBINES S.L.	Pyme	1	

## RANKING DE ENTIDADES

### AGENTES EMPRESARIALES

ENTIDAD	TIPO ENTIDAD	Nº PROYECTOS	LIDERADOS
KUTXAGESTION ZERBITZUAK SL.	Pyme	1	
Mikrobiomik Healthcare Company	Pyme	1	
MULTIVERSE COMPUTING RESEARCH SL	Unidad de I+D Empresarial	1	
POLIMERBIO SL	Pyme	1	
QUIMATRYX SL	Pyme	2	
SOLARLITE SPAIN, SL	Pyme	1	
TECNALIA R&I CERTIFICACION SL	Pyme	1	
ZELULA BIOPHARMA SL	Pyme	1	

## RANKING DE ENTIDADES

### AGENTES TECNOLÓGICOS

ENTIDAD	TIPO ENTIDAD	Nº PROYECTOS	LIDERADOS
FUNDACIÓN TECNALIA RESEARCH & INNOVATION	Centro Tecnológico	105	21
FUNDACIÓN CIDETEC	Centro Tecnológico	27	5
FUNDACIÓN TEKNIKER	Centro Tecnológico	19	4
IKERLAN, S.COOP.	Centro Tecnológico	23	4
CIC ENERGIGUNE	CIC	21	3
FUNDACIÓN VICOMTECH	Centro Tecnológico	26	2
CEIT	Centro Tecnológico	15	3
FUNDACION AZTI - AZTI FUNDAZIOA	Centro Tecnológico	13	3
CIC NANOGUNE	CIC	10	
FUNDACIÓN GAIKER	Centro Tecnológico	12	
CIC BIOMAGUNE	CIC	16	
LORTEK S.COOP.	Centro Tecnológico	3	2
FUNDACIÓN CENTRO TECNOLÓGICO AERONÁUTICO	Centro Tecnológico	3	
CIC BIOGUNE	CIC	12	1
IDEKO, S.COOP.	Centro Tecnológico	5	1
NEIKER INSTITUTO VASCO DE INVESTIGACIÓN Y DESARROLLO AGRARIO	Centro Tecnológico	3	
FUNDACIÓN AZTERLAN	Centro Tecnológico	1	
BASQUE CULINARY CENTER FUNDAZIOA	Centro Tecnológico	3	
ESS BILBAO EUROPEAN SPALLATION SOURCE BILBAO	Centro Tecnológico	1	



## RANKING DE ENTIDADES

### AGENTES CIENTÍFICOS

ENTIDAD	TIPO ENTIDAD	Nº PROYECTOS	LIDERADOS
UNIVERSIDAD DEL PAIS VASCO - EUSKAL HERRIKO UNIBERTSITATEA	Universidad	60	11
ASOCIACIÓN BC3 BASQUE CENTRE FOR CLIMATE CHANGE	BERC	20	3
FUNDACIÓN DONOSTIA INTERNATIONAL PHYSICS CENTER - DIPIC	BERC	5	
UNIVERSIDAD DE LA IGLESIA DE DEUSTO	Universidad	17	1
MONDRAGON GOI ESKOLA POLITEKNIKOA	Universidad	13	1
ACHUCARRO BASQUE CENTER FOR NEUROSCIENCE FUNDAZIOA	BERC	2	
FUNDACIÓN BCMATERIALS	BERC	6	1
BASQUE CENTER FOR APPLIED MATHEMATICS	BERC	6	
BASQUE CENTER ON COGNITION, BRAIN AND LANGUAGE	BERC	5	1
FUNDACIÓN BIOFÍSICA BIZKAIA - INSTITUTO BIOFISICA (CSIC-UPV/EHU)	Universidad	1	
POLYMAT FUNDAZIOA	BERC	6	

## RANKING DE ENTIDADES

### AGENTES SANITARIOS

ENTIDAD	Nº PROYECTOS	LIDERADOS
ASOCIACIÓN INSTITUTO DE INVESTIGACIÓN SANITARIA BIOCRUCES BIZKAIA	5	
ASOCIACIÓN INSTITUTO BIODONOSTIA	2	
FUNDACIÓN ONKOLOGIKOA FUNDAZIOA S.C.	1	
ASOCIACIÓN INSTITUTO DE INVESTIGACIÓN EN SISTEMAS DE SALUD BIOSISTEMAK	1	
OSAKIDETZA - SERVICIO VASCO DE SALUD	3	
FUNDACIÓN VASCA DE INNOVACIÓN E INVESTIGACIÓN SANITARIAS	1	

## RANKING DE ENTIDADES

### OTROS AGENTES

ENTIDAD	TIPO ENTIDAD	Nº PROYECTOS	LIDERADOS
DEPARTAMENTO DE EDUCACION DEL GOBIERNO VASCO	Institución Pública	6	
AYUNTAMIENTO DE ERMUA	Institución Pública	1	1
ENTE VASCO DE LA ENERGIA	Institución Pública	1	
ELHUYAR FUNDAZIOA	Institución pública	1	
ORTEGA NUERE MARIA CRISTINA	Otro	1	
ASOCIACIÓN PARA EL DESARROLLO DE LA DEMOCRACIA DELIBERATIVA Y PARTICIPATIVA	Otro	1	
UR BEROA S COOP	Otro	1	
SOCIEDAD PÚBLICA DE GESTIÓN MEDIOAMBIENTAL IHOBE, S.A.	Institución Pública	1	
KUTXA FUNDAZIOA	Otro	1	
ASOCIACION DE DESARROLLO RURAL DE DURANGALDEA URKIOLA	Otro	1	
GERNIKA-LUMO KULTUR ETXEA FUNDAZIOA	Institución pública	1	
ASOCIACION ASKABIDE LIBERACION	Otro	1	
CENTRO DE ESTUDIOS AMBIENTALES	Institución Pública	1	
PROMOCION ECONOMICA DE ERMUA SOCIEDAD ANONIMA	Institución Pública	1	
SOCIEDAD DE CIENCIAS ARANZADI	Institución pública	1	
FUNDACION MUSEO DE LA PAZ GERNIKA 1937	Otro	1	
ASOCIACIÓN ESPAÑOLA DE LA INDUSTRIA DE LA CIENCIA-INEUSTAR	Institución pública	1	
COLEGIO CARMELITAS SAGRADO CORAZÓN IKASTETXEA	Otro	1	
FUNDACIÓN DE INVESTIGACIÓN DE LA MÁQUINA-HERRAMIENTA	Otro	1	
SOFIA MARIA FACAL BELLI	Otro	1	

Entidades ordenadas por la contribución CE obtenida

# ESKERRIK ASKO!

## ¿Preguntas?

Judith De Prado

- ▶ [jdeprado@innobasque.eus](mailto:jdeprado@innobasque.eus)

